



LES JEUNES FRANÇAIS ET LA LECTURE RÉSULTATS 2026

Préparé pour le **Centre national du livre**

Par Alice Tétaz et Alexandre Leray

alice.tetaz@ipsos.com / alexandre.leray@ipsos.com



NOTE MÉTHODOLOGIQUE

Dispositif de l'étude



CIBLE INTERROGÉE

- Français F/H âgés de 7 ans à 19 ans
- Taille d'échantillon : **1 500 personnes**
- Représentatif en termes de sexe et âge de l'enfant interrogé, catégorie socioprofessionnelle de la personne ayant les revenus les plus élevés dans le foyer, région et catégorie d'agglomération, sur la base des dernières données INSEE disponibles



ECHANTILLONNAGE ET COLLECTE

- Par Internet sur système CAWI
- Tirage aléatoire des enfants répondants au sein de l'Access Panel / Un enfant par foyer
- Durée moyenne du questionnaire : 20 min.
- Date du terrain : du 28 janvier au 9 février 2026



REPRÉSENTATIVITÉ DE L'ÉCHANTILLON

- La représentativité de l'échantillon est assurée à partir des dernières données INSEE :
- en amont du recueil par **le système des quotas**
 - en aval par **le redressement des données**
 - **sur les variables suivantes** : sexe et âge de l'enfant interrogé, région, catégorie d'agglomération, profession de la personne ayant les revenus les plus élevés


Note de lecture :

Tous les résultats sont exprimés en pourcentage (%). Les différences significatives par rapport à la moyenne, ainsi que les évolutions significatives par rapport à la dernière vague sont indiquées en **rose** quand elles sont inférieures ou à la baisse, en **vert** quand elles sont supérieures ou à la hausse.



Ce rapport a été élaboré dans le respect de la norme internationale ISO 20252 « Etudes de marché, études sociales et d'opinion ». Ce rapport a été relu par Alice Tétaz, Directrice de clientèle (Ipsos Public Affairs).

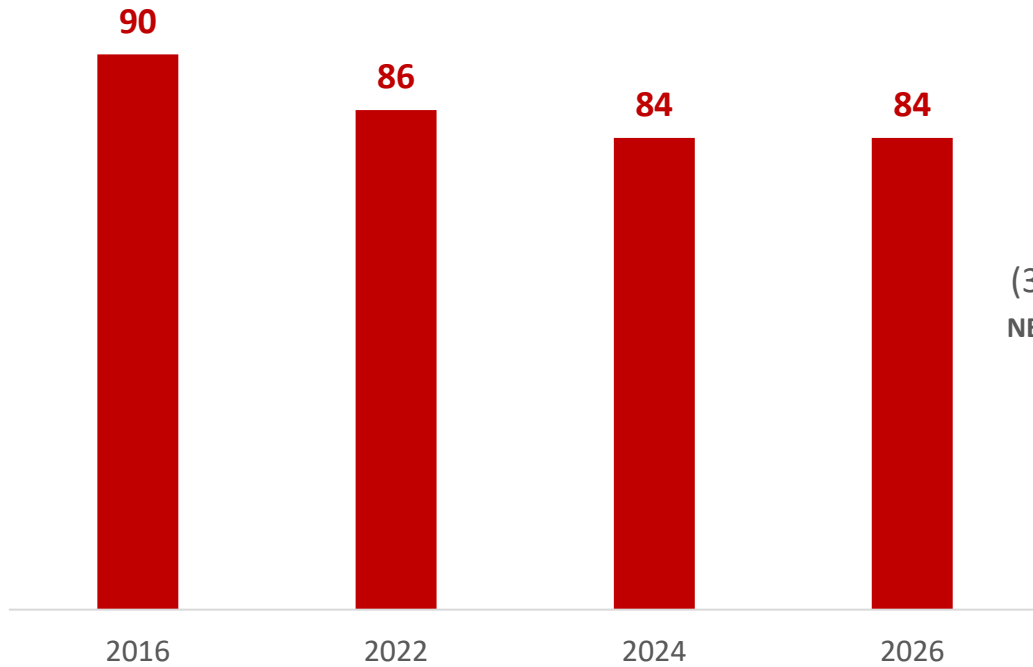
La lecture des jeunes de manière générale



Au global, si la lecture des jeunes pour l'école, les études ou le travail est stable par rapport à 2024, elle est plus faible qu'il y a 10 ans (-6 pts) et 1/3 des 16-19 ans sont toujours non-lecteurs.

84%

DECLARENT LIRE POUR L'ÉCOLE / LE TRAVAIL (= VS 2024)

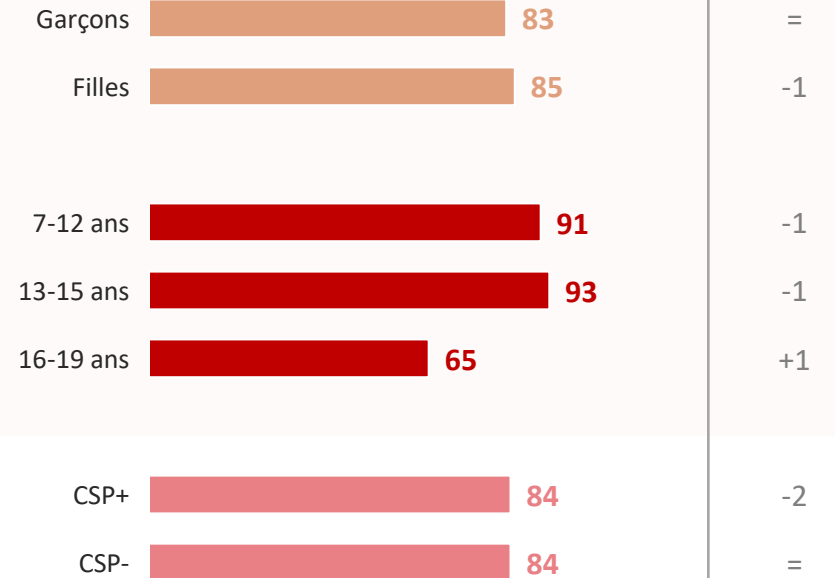


**16% DES JEUNES
(35% DES 16-19 ANS)
NE LISENT PAS DU TOUT
POUR L'ÉCOLE
OU LE TRAVAIL**

■ **Oui**

SELON LES PROFILS

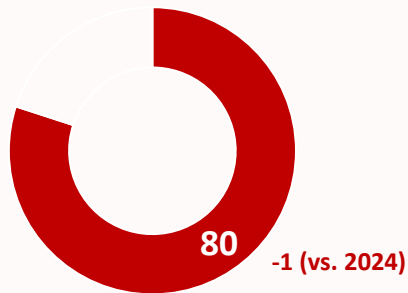
évol.
vs 2024



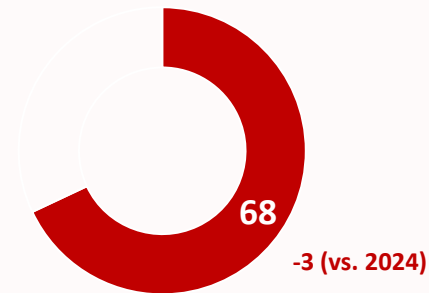
P1. Est-ce qu'il t'arrive de lire des livres... ? Tous formats et genres littéraires confondus. Base : Ensemble

Quand ils lisent un livre pour l'école, les études ou le travail, les plus jeunes éprouvent toujours moins de difficultés que les plus âgés, qui sont beaucoup moins nombreux à comprendre, aimer et lire facilement.

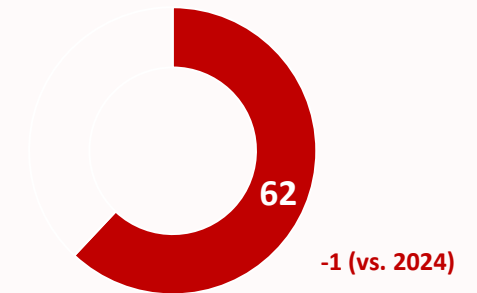
Que tu l'as bien compris



Qu'il était facile à lire



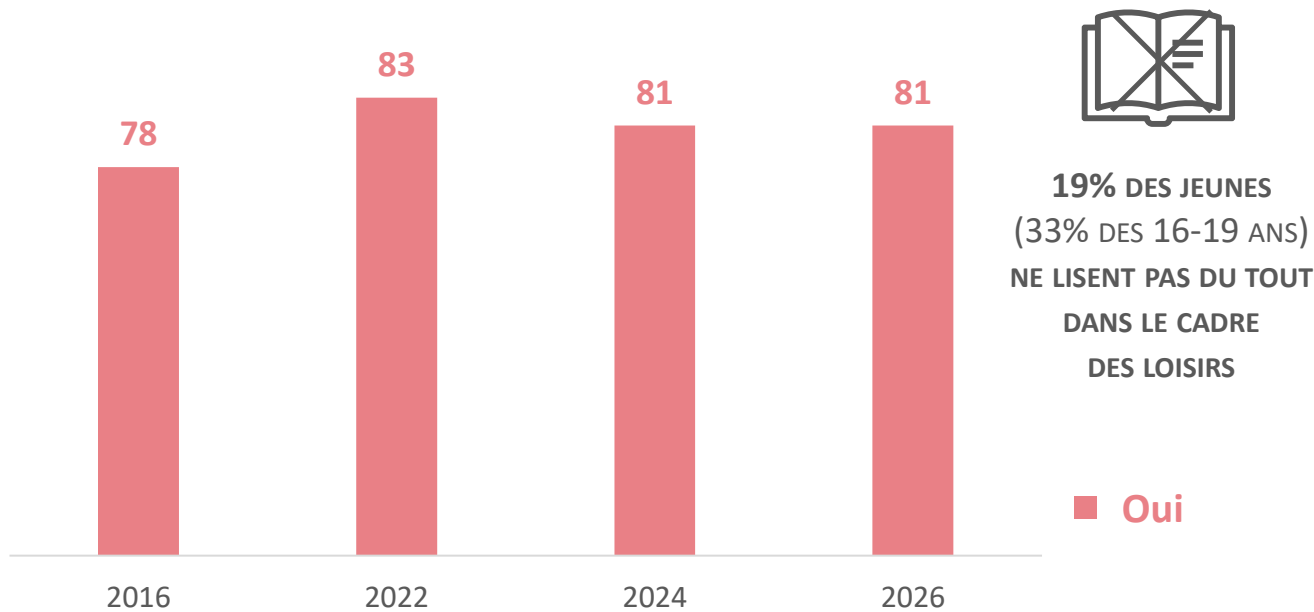
Que tu l'as aimé



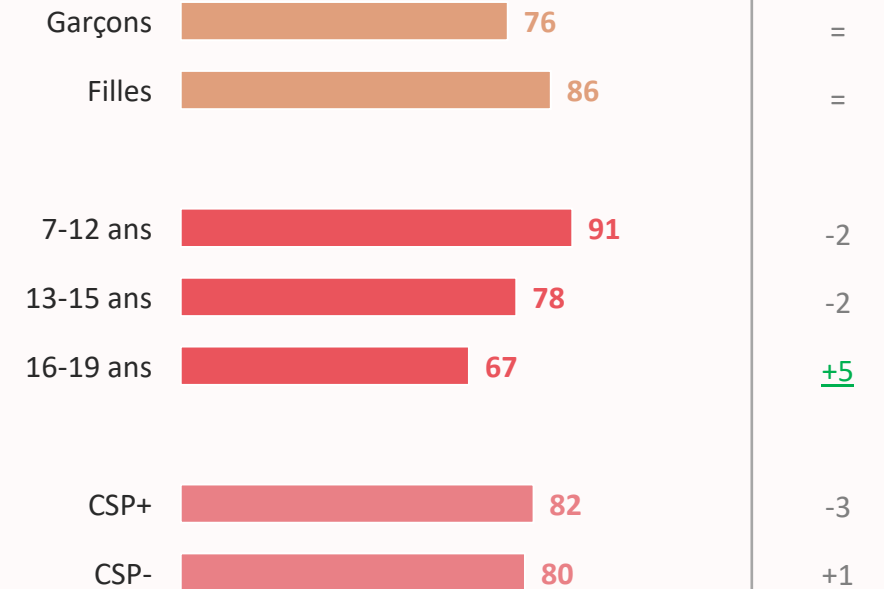
R14. Lorsque tu penses au dernier livre que tu as lu pour l'école / pour le travail, est-ce que tu dirais... Base : Aux lecteurs école/études/travail

Dans le cadre des loisirs, la lecture des jeunes est aussi globalement stable par rapport à 2024.
Néanmoins, les 7-15 ans lisent moins et, malgré un nombre de lecteurs en hausse, 1/3 des 16-19 ans ne lit pas.

81% DECLARENT LIRE DANS LE CADRE DES LOISIRS
PAR GOÛT PERSONNEL (= VS 2024)



SELON LES PROFILS

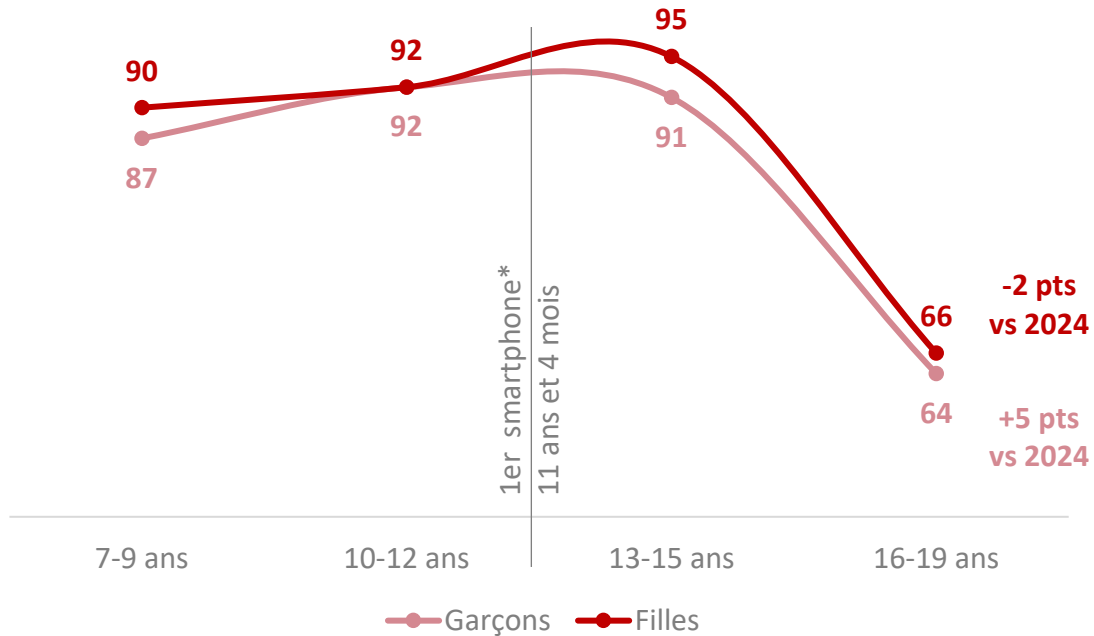


P1. Est-ce qu'il t'arrive de lire des livres... ? Tous formats et genres littéraires confondus. Base : Ensemble

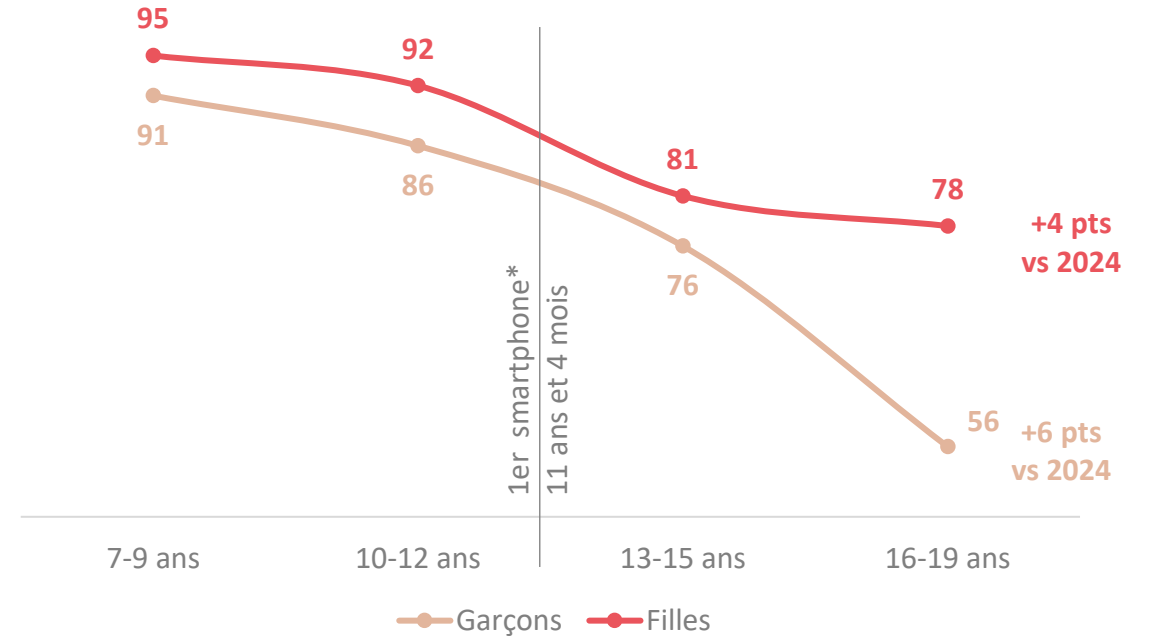
Jusqu'à 15 ans, la lecture pour l'école, les études ou le travail reste élevée, mais diminue fortement après. Pour les loisirs, la lecture décroît avec l'âge, avec un recul plus marqué chez les garçons que chez les filles, chez qui elle baisse nettement après 12 ans, mais retrouve une relative stabilité à partir de 16 ans.



Que t'a demandé de lire ton instituteur / professeur / pour ton travail (Oui %)



Dans le cadre des loisirs, par goût personnel (Oui %)



P1. Est-ce qu'il t'arrive de lire des livres... ? Base : Ensemble

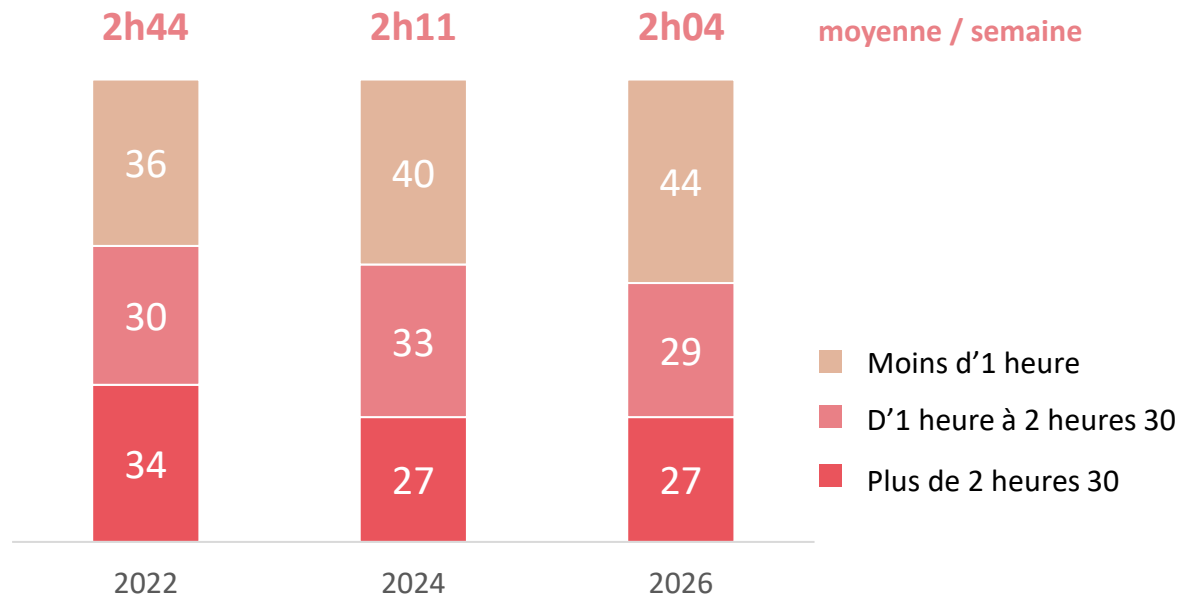
*Âge moyen d'obtention du premier smartphone, *Parents, enfants et numérique 2024*, Ipsos pour l'OPEN, avec le soutien de Google, février 2024

Dans le cadre de leurs loisirs, les jeunes Français consacrent en moyenne **2h04** par semaine à la lecture de livres, soit **18 minutes par jour** (vs 2024 : -1 min. / jour ; -7 min / semaine), avec une mobilisation moins forte des garçons et des 16-19 ans, mais aussi des baisses sur des catégories inhabituelles (filles, 7-12 ans, CSP+).

18 MINUTES PAR JOUR CONSACRÉES À LA LECTURE DE LIVRES CHEZ L'ENSEMBLE DES JEUNES, POUR LEURS LOISIRS



SOIT ENVIRON 2H04 MINUTES PAR SEMAINE (-7 MINUTES VS 2024, -40 MINUTES VS 2022)



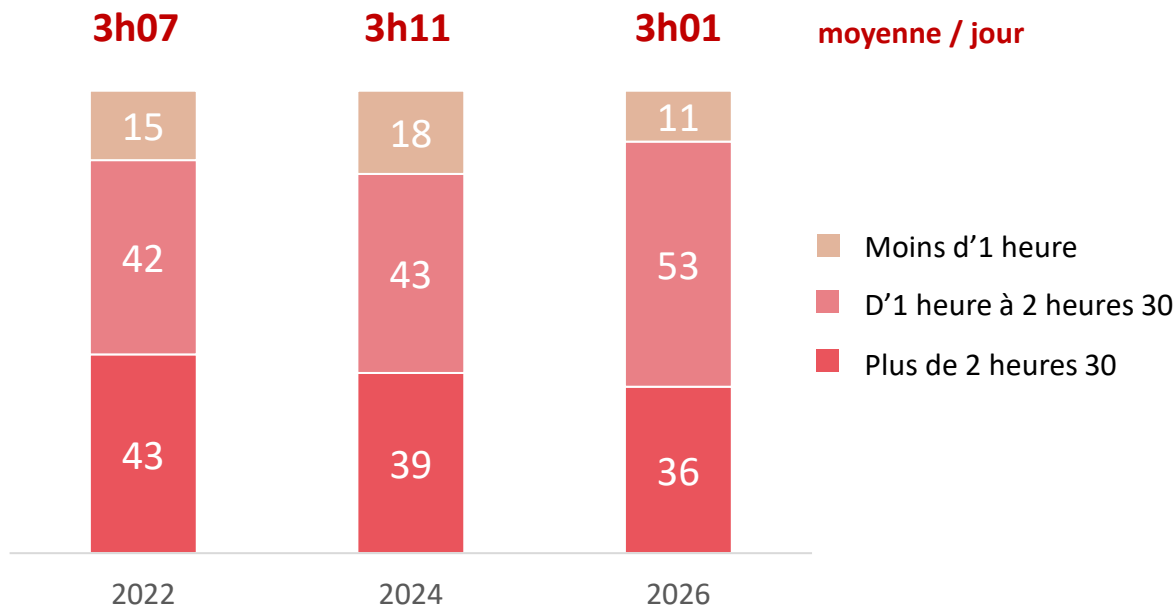
SELON LES PROFILS

		Moyenne par semaine	évol vs 2024	Moyenne par jour
Garçons	50 29 21	1h52	+3 min	16min
Filles	38 30 32	2h18	-17 min	20min
7-12 ans	33 37 30	2h15	-28 min	19min
13-15 ans	47 24 29	2h16	+8 min	19min
16-19 ans	59 22 19	1h39	+14 min	14min
CSP+	40 30 30	2h16	-26 min	19min
CSP-	46 29 25	1h55	+7 min	16min

P5BIS. Dans le cadre de tes loisirs, par goût personnel et en moyenne, combien de temps passes-tu à lire des livres chaque semaine ? Base : Ensemble

Parallèlement, sur leur temps libre, les jeunes consacrent **3h01 par jour** aux écrans, soit une baisse globale (-10 min. vs 2024), plus importante chez les 7-15 ans que chez les 16-19 ans qui y dédient toujours plus de 5h quotidiennes (hors école / études / travail).

3H01 PAR JOUR CONSACRÉES AUX ÉCRANS CHEZ L'ENSEMBLE DES JEUNES (-10 MINUTES VS 2024)



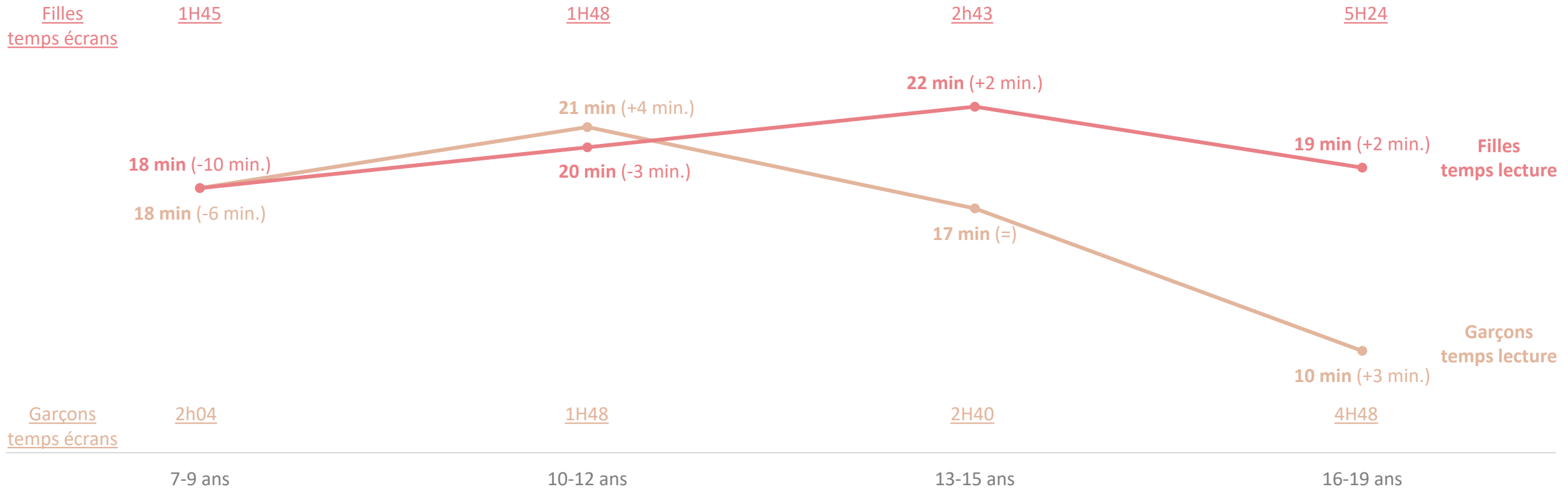
SELON LES PROFILS

		Moyenne par jour	évol vs 2024
Garçons	9 54 37	2h59	-12 min
Filles	12 53 35	3h03	-9 min
7-12 ans	16 70 14	1h51	-12 min
13-15 ans	5 62 33	2h41	-14 min
16-19 ans	6 21 73	5H06	-4 min
CSP+	13 55 32	2h50	-17 min
CSP-	10 53 37	3h06	-7 min

L8. En moyenne, par jour, combien de temps passes-tu devant un écran (que ce soit un smartphone, la télévision, une tablette, un ordinateur, une console ou tout autre écran), à faire autre chose que lire des livres numériques ou écouter des livres audios ? Merci de prendre en compte le temps passé sur les réseaux sociaux, mais pas le temps passé devant un écran pour l'école ou les études. Base : Ensemble

Focus par sexe et par tranche d'âge

Le temps moyen consacré chaque jour à la lecture loisir augmente chez les filles jusqu'à 15 ans (22 min.), avant de diminuer légèrement à partir de 16 ans (19 min.). Chez les garçons, il recule dès l'âge de 13 ans, pour n'atteindre que 10 minutes quotidiennes à partir de 16 ans (-11 min. entre les tranches 10-12 et 16-19 ans).



P5BIS. Dans le cadre de tes loisirs, par goût personnel et en moyenne, combien de temps passes-tu à lire des livres chaque semaine ? Base : Ensemble. Temps recalculé par jour.

L8. En moyenne, par jour, combien de temps passes-tu devant un écran (que ce soit un smartphone, la télévision, une tablette, un ordinateur, une console ou tout autre écran), à faire autre chose que lire des livres numériques ou écouter des livres audio ? Merci de prendre en compte le temps passé sur les réseaux sociaux, mais pas le temps passé devant un écran pour l'école ou les études ? Base : Ensemble

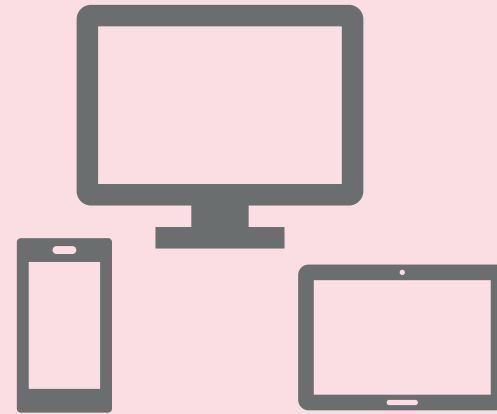
Enfin, pour leurs loisirs, même si le temps d'écran a diminué, les jeunes Français consacrent toujours dix fois plus de temps aux écrans qu'à la lecture de livres chaque jour.



PAR JOUR



18 MINUTES
EN MOYENNE
CONSACRÉES À LA LECTURE

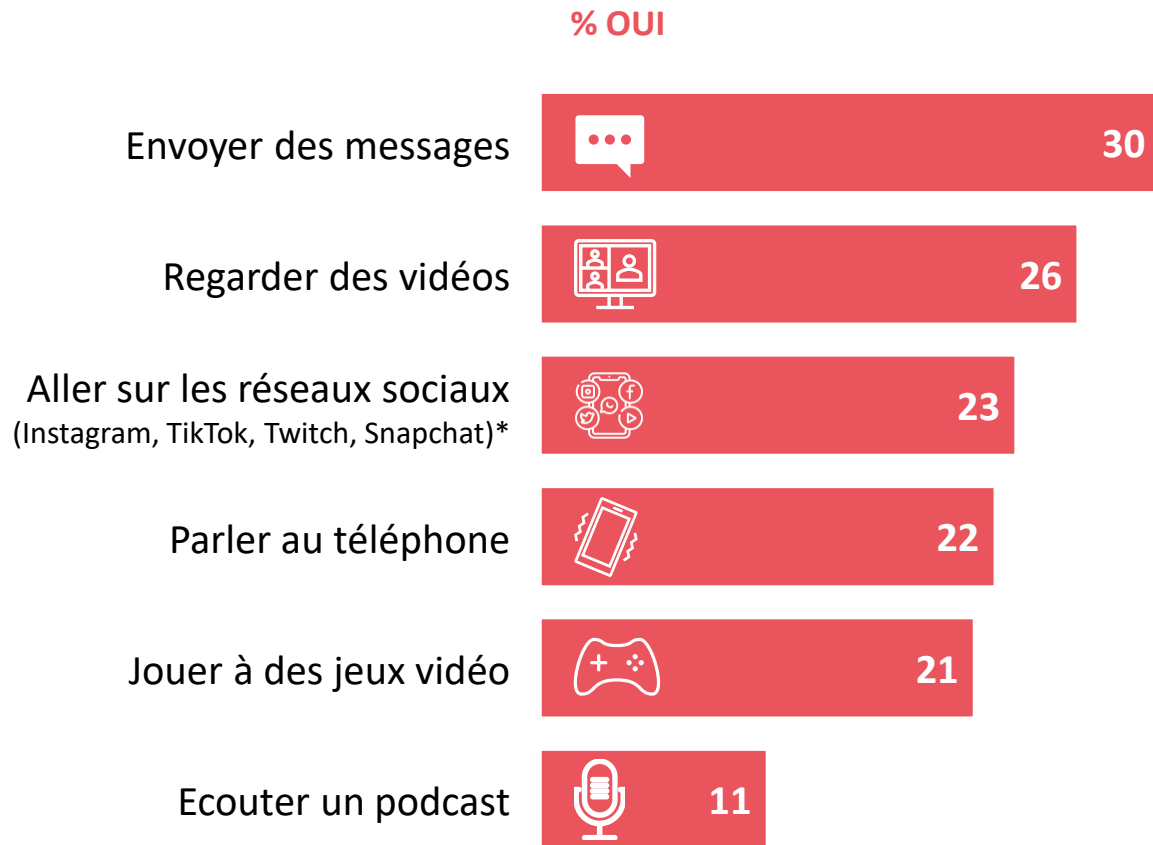


3H01
EN MOYENNE
CONSACRÉES AUX ÉCRANS

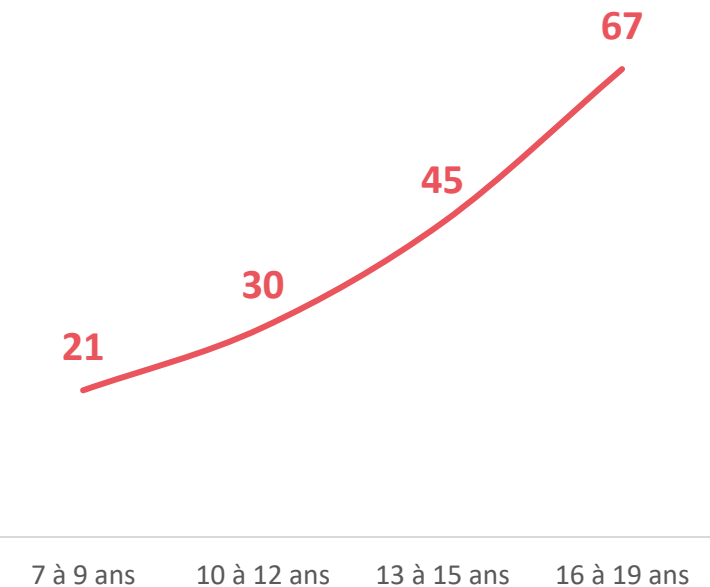
P5BIS. Dans le cadre de tes loisirs, par goût personnel et en moyenne, combien de temps passes-tu à lire des livres chaque semaine ? Base : Ensemble

L8. En moyenne, par jour, combien de temps passes-tu devant un écran (que ce soit un smartphone, la télévision, une tablette, un ordinateur, une console ou tout autre écran), à faire autre chose que lire des livres numériques ou écouter des livres audio ? Merci de prendre en compte le temps passé sur les réseaux sociaux, mais pas le temps passé devant un écran pour l'école ou les études ? Base : Ensemble

D'ailleurs, 41% des lecteurs font souvent d'autres activités sur écran pendant qu'ils lisent des livres. Si cette fragmentation de l'attention est globalement moins forte qu'en 2024 (-7 pts), elle reste très importante chez les adolescents, en particulier les 16-19 ans (67% ont une lecture fragmentée).



41% (-7 POINTS VS 2024)
DES JEUNES FONT SOUVENT AUTRE CHOSE EN MÊME TEMPS QU'ILS LISENT



R13. Est-ce que tu fais souvent les choses suivantes en même temps que tu lis des livres (papiers ou numériques) ? Base : Aux lecteurs loisirs/travail

Total supérieur à 100 car plusieurs réponses possibles

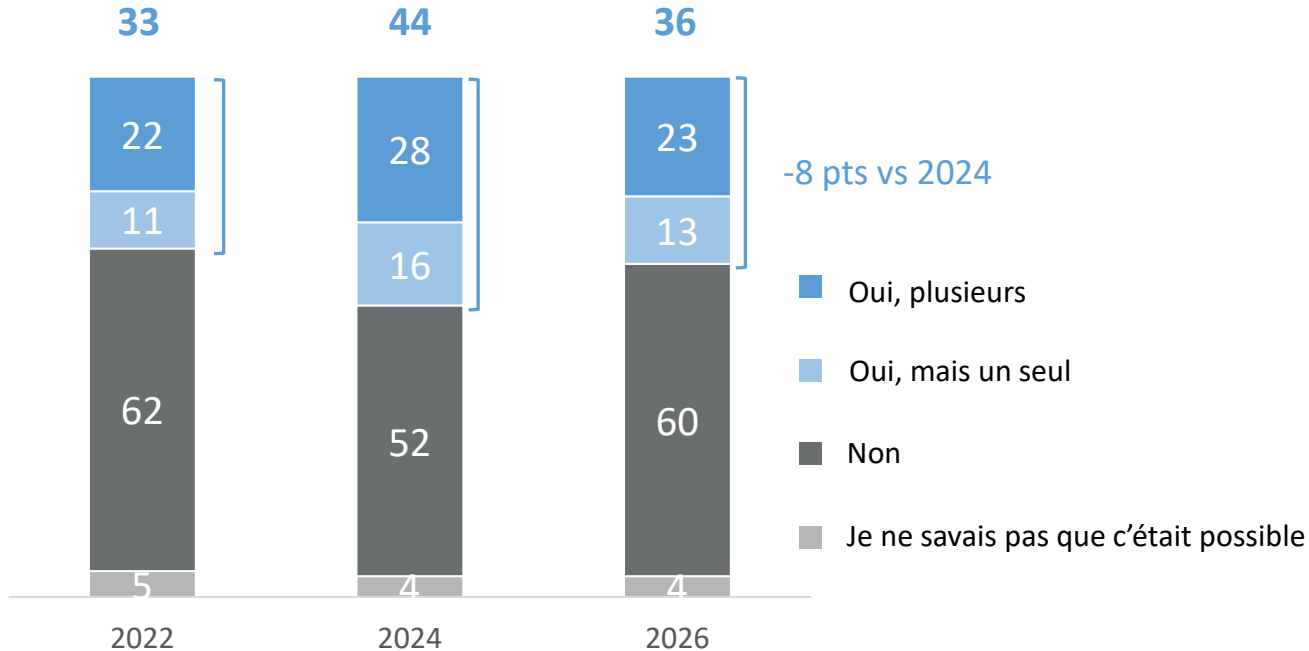
Focus

La lecture de livres numériques & l'écoute de livres audio



La lecture de livres numériques baisse assez nettement par rapport à 2024 (-8 pts), dans toutes les catégories, et se pratique toujours majoritairement sur smartphone, nettement dominant à partir de 16 ans.

36% DES JEUNES DECLARENT AVOIR DÉJÀ LU
AU MOINS UN LIVRE NUMÉRIQUE (-8 PTS VS 2024)

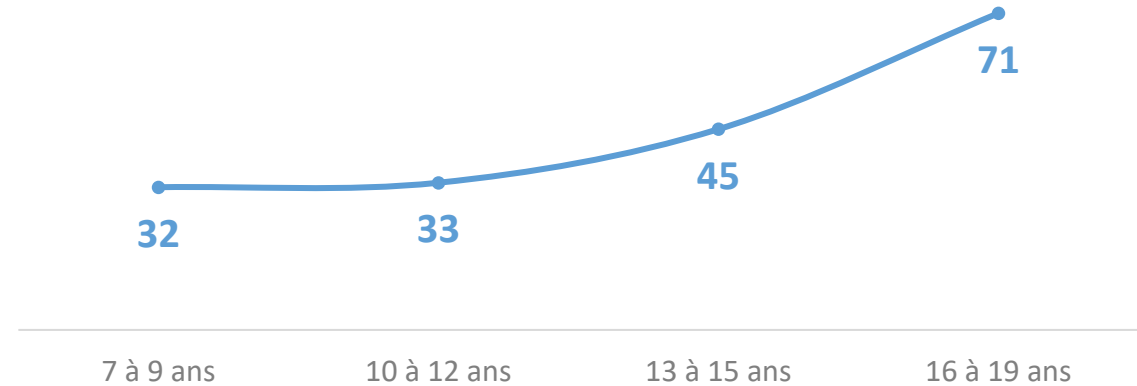


P8. As-tu déjà lu un livre (y compris BD, mangas ou webtoons) sur un écran même si tu ne l'as pas fini ?
Base : Ensemble

⚠ L'item webtoons a été ajouté en 2024

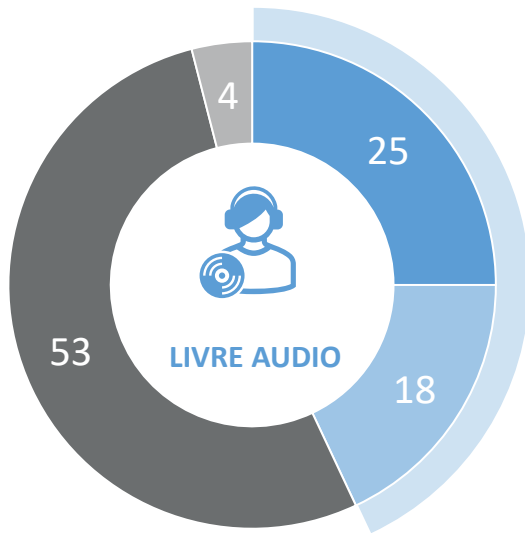


55% DE CEUX QUI LISENT DES LIVRES NUMÉRIQUES
LE FONT SUR SMARTPHONE



P9. Sur quel(s) appareil(s) as-tu déjà lu un livre numérique (y compris BD, mangas ou webtoons) ? Base : A ceux qui ont déjà lu un livre numérique

Pour le livre audio, si l'écoute est assez stable au global (+1 pt vs 2024), elle reste majoritairement pratiquée par les plus jeunes (malgré un recul de 7 pts), mais aussi par les 10-12 ans (+8 pts) et les 16-19 ans (+2 pts).

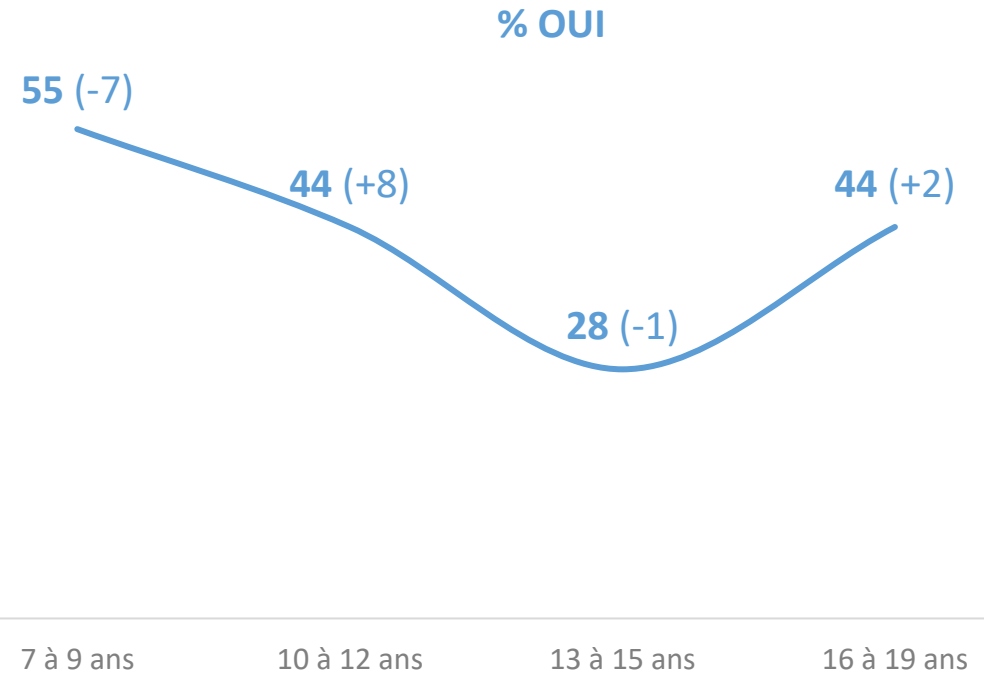


**A DÉJÀ ÉCOUTÉ
UN LIVRE AUDIO**

43%


(+1 POINT VS 2024)

- Oui, plusieurs
- Oui, mais un seul
- Non
- Je ne savais pas que c'était possible



P13. As-tu déjà écouté un livre audio (y compris sur une boîte à histoires) ? Base : Ensemble

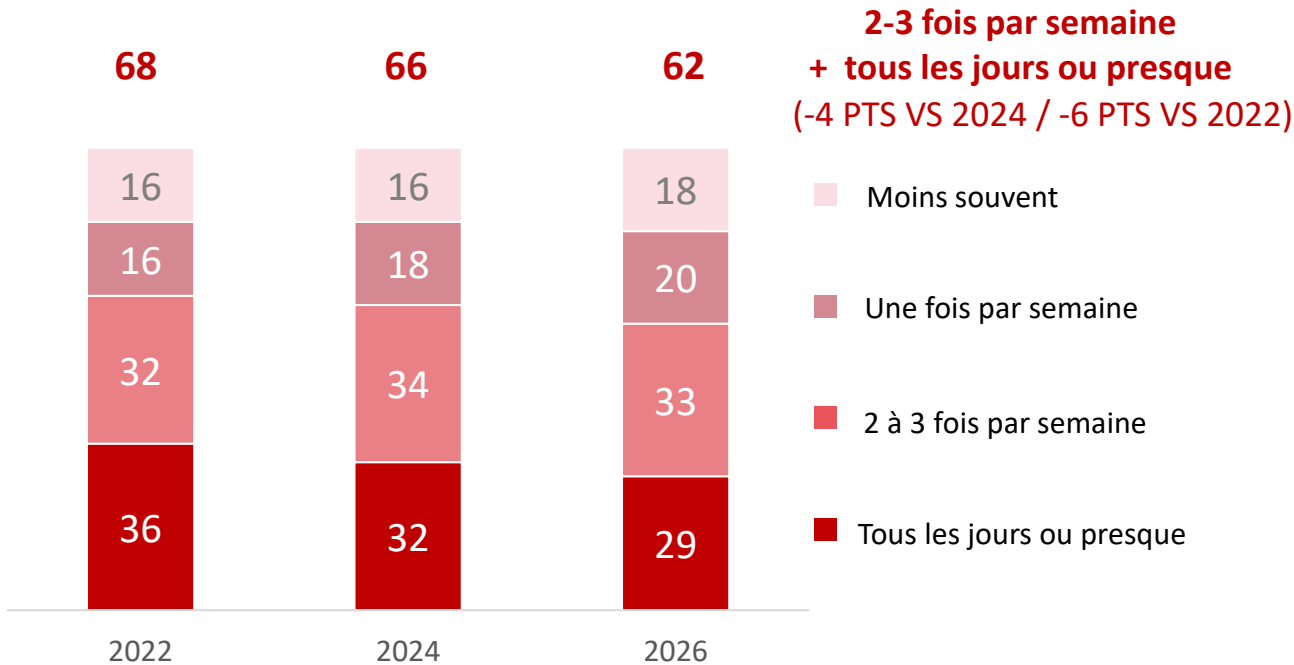
La lecture des jeunes dans le cadre des loisirs



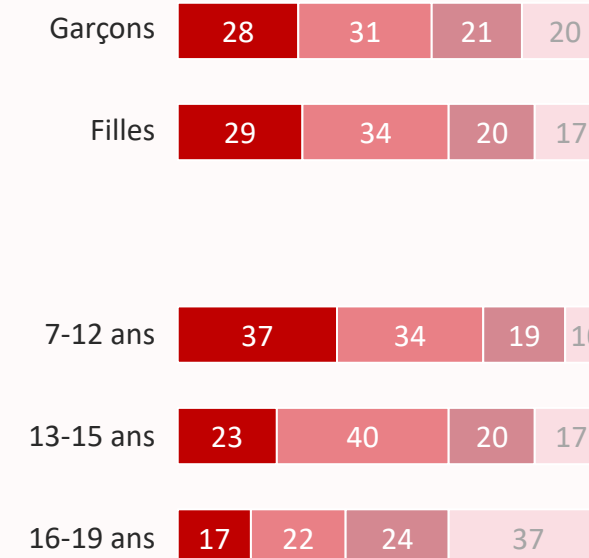
Sur leurs loisirs, les jeunes lecteurs sont de moins en moins nombreux à lire quotidiennement (-7 pts vs 2022) et la lecture régulière diminue, elle aussi, pour tous (-6 pts vs 2022), en particulier chez les 16-19 ans.

29% LISENT TOUS LES JOURS OU PRESQUE

(-3 PTS VS 2024 / -7 PTS VS 2022)



SELON LES PROFILS



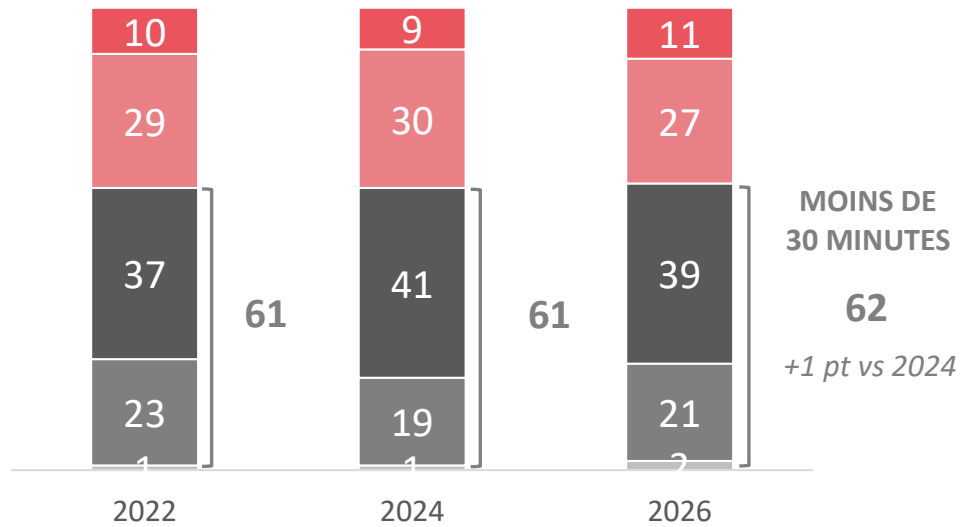
LECTURE REGULIERE
2-3 fois par semaine + Tous les jours ou presque
évol. vs 2024

Garçons	59	-6
Filles	63	-4
7-12 ans	71	-7
13-15 ans	63	-1
16-19 ans	39	-4

P4. Toujours dans le cadre de tes loisirs, par goût personnel, et y compris BD et mangas... As-tu l'habitude de lire des livres ... ? Base : Aux lecteurs loisirs

D'ailleurs, près de 2/3 des lecteurs loisirs lisent moins de 30 minutes sans s'arrêter (stable vs 2024) ; ce temps de lecture continu restant le moins important chez les 7-12 ans et chez les garçons.

62% DES LECTEURS LOISIRS LISENT SANS S'ARRÊTER MOINS DE 30 MINUTES (23% MOINS DE 15 MINUTES)



- Plus d'1 heure
- De 30 minutes à 1 heure
- De 15 à 30 minutes
- De 5 à 15 minutes
- Moins de 5 minutes

SELON LES PROFILS

Profil	Moins de 5 minutes	De 5 à 15 minutes	De 15 à 30 minutes	De 30 minutes à 1 heure	Plus d'1 heure	Moins de 30 minutes	évol. vs 2024
Garçons	2	23	41	26	8	66	-2
Filles	2	20	38	28	12	60	+2
7-12 ans	2	30	41	23	4	73	+2
13-15 ans	3	15	42	33	10	57	+2
16-19 ans	3	10	32	30	25	45	-2

N.B. LES LECTEURS LOISIRS CONSACRENT EN MOYENNE 22 MINUTES PAR JOUR A LA LECTURE

P5. Le plus souvent, quand tu commences à lire, combien de temps lis-tu sans t'arrêter ? Base : Aux lecteurs loisirs

Focus

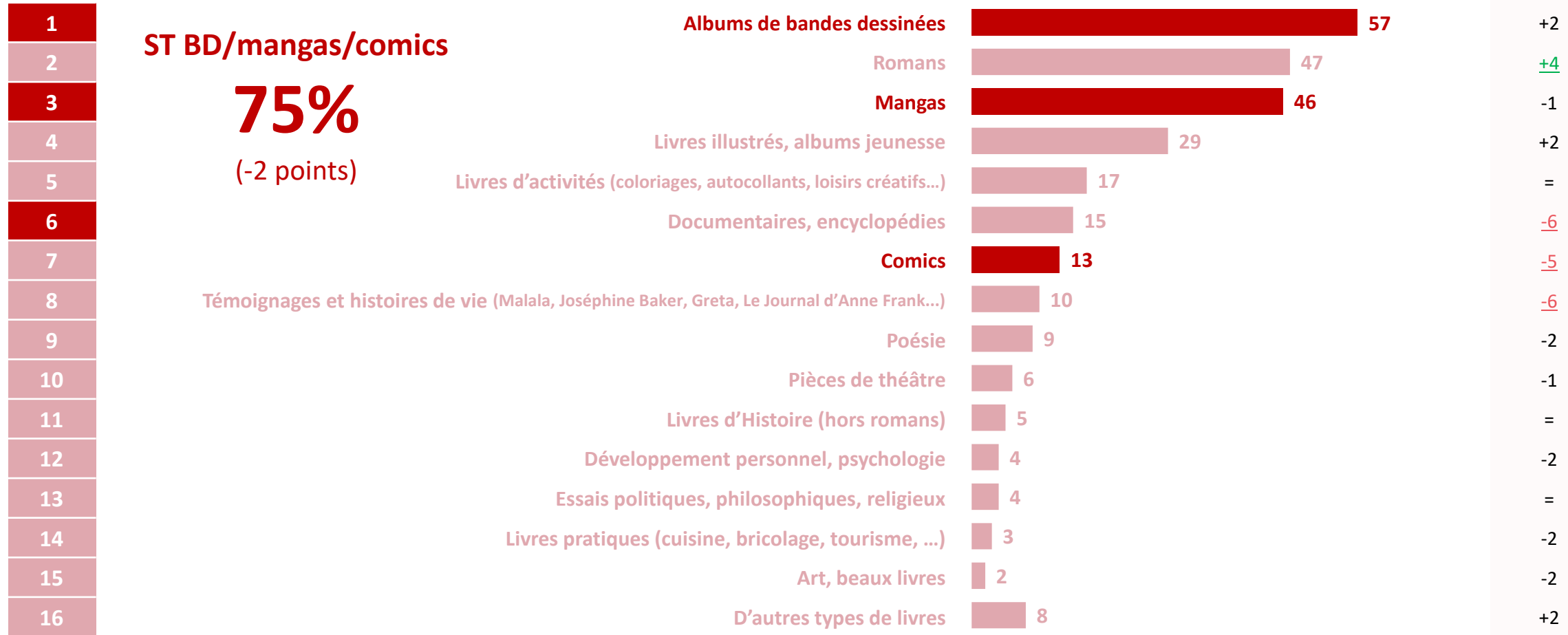
Genres de livres lus pour les loisirs



Lorsqu'ils lisent pour leurs loisirs, les jeunes se tournent encore plus qu'avant vers les albums de BD (+2 pts), mais aussi vers les romans, en hausse (+4 pts vs 2024), et les mangas, en léger recul pour la première fois (-1 pt).

PALMARÈS DES DOMAINES LITTÉRAIRES LUS PAR LES LECTEURS LOISIRS

évol.
vs 2024



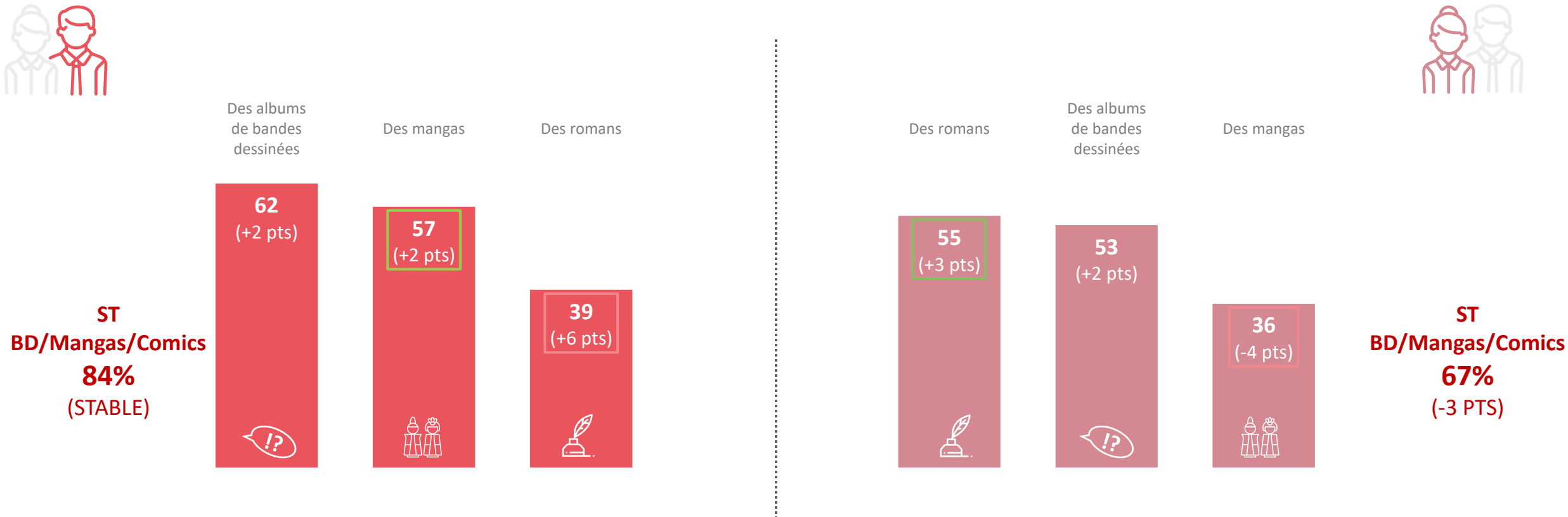
P3. Quels types de livres lis-tu le plus souvent ? Base : Aux lecteurs loisirs

Total supérieur à 100 car plusieurs réponses possibles

Focus par sexe

Pour leurs loisirs, les filles lisent en priorité et plus qu'avant des romans et des BD, mais moins de mangas, quand les garçons sont toujours plus friands de BD et de mangas, mais aussi de romans, en hausse (+6 pts).

PALMARÈS DES DOMAINES LITTÉRAIRES SELON LE SEXE DES LECTEURS LOISIRS

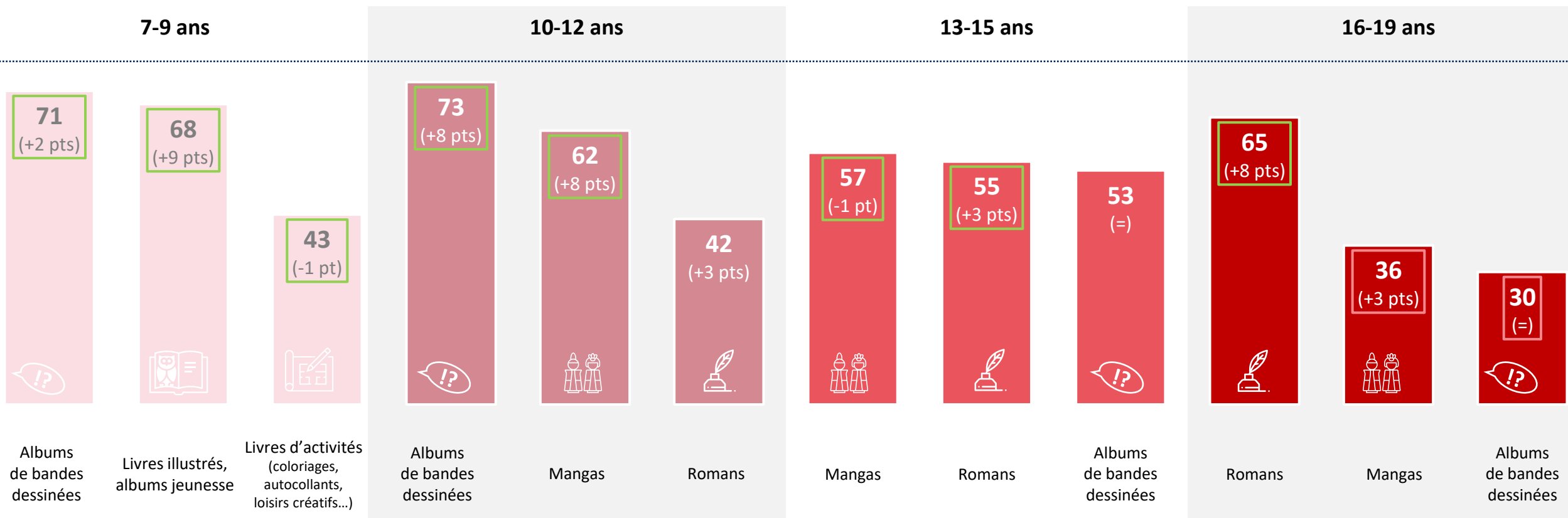


P3. Quels types de livres lis-tu le plus souvent ? Base : Aux lecteurs loisirs

Focus par tranche d'âge

Jusqu'à 12 ans, les lecteurs lisent en premier lieu des albums de bande dessinée. Puis, entre 13 et 15 ans, ils se tournent plutôt vers les mangas (aussi très lus par les 10-12 ans) et, à partir de 16 ans, vers les romans.

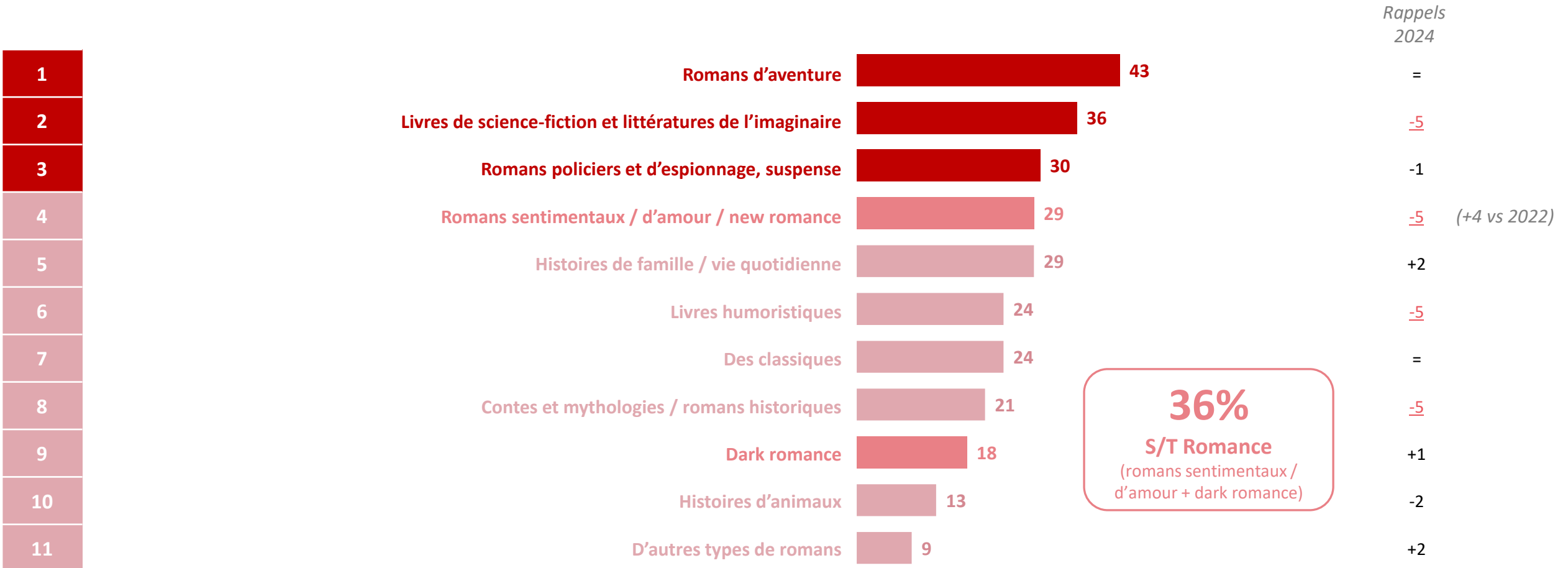
PALMARÈS DES DOMAINES LITTÉRAIRES SELON L'ÂGE DES LECTEURS LOISIRS



P3. Quels types de livres lis-tu le plus souvent ? Base : Aux lecteurs loisirs

Quand ils lisent des romans, les jeunes choisissent d'abord des romans d'aventure, de SF et de l'imaginaire. En revanche, au global, les romans sentimentaux perdent du terrain, tandis que la *dark romance* reste stable.

PALMARÈS DES TYPES DE ROMANS LES PLUS LUS PAR LES LECTEURS LOISIRS DE ROMANS



P3BIS. Quels types de romans lis-tu le plus souvent ? Base : Aux lecteurs loisirs qui lisent des romans

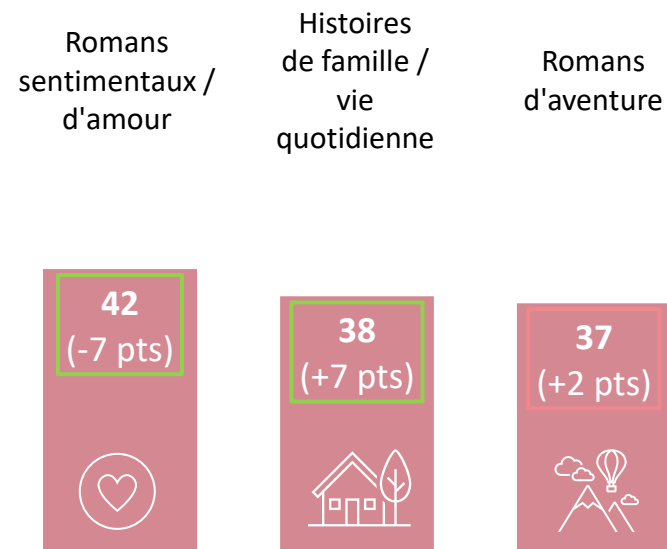
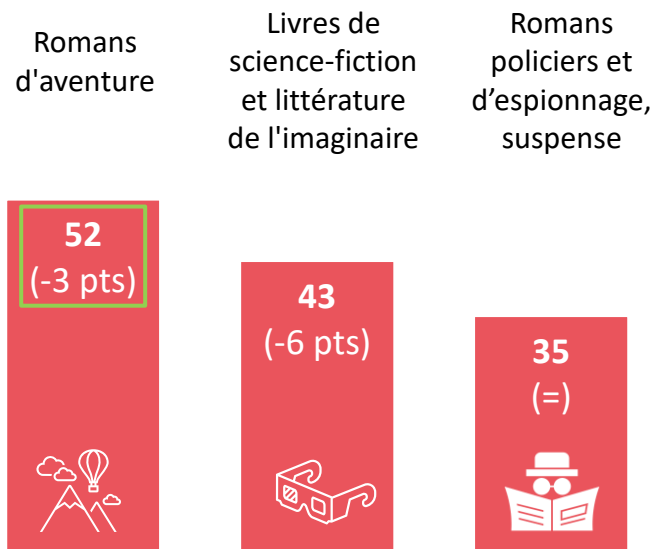
⚠ L'item Dark romance a été ajouté en 2024 pour les jeunes âgés de 11 ans et plus

Total supérieur à 100 car plusieurs réponses possibles

Focus par sexe

Au sein des romans qu'ils lisent pour leurs loisirs, les garçons privilégient toujours les romans d'aventure, quand les filles choisissent d'abord les romans d'amour (-7 pts) et, de plus en plus, les histoires de famille (+7).

PALMARÈS DES TYPES DE ROMANS LES PLUS LUS SELON LE SEXE DES LECTEURS LOISIRS DE ROMANS

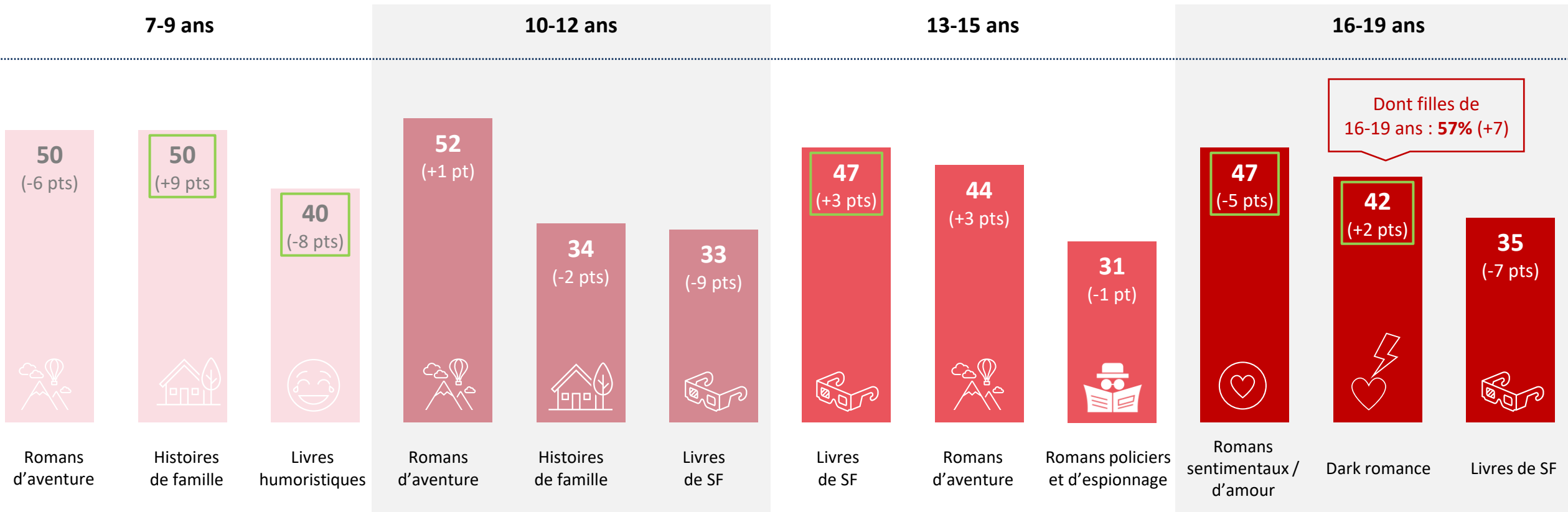


P3BIS. Quels types de romans lis-tu le plus souvent ? Base : Aux lecteurs loisirs qui lisent des romans

Focus par tranche d'âge

Parmi les romans qu'ils lisent, les jeunes choisissent en premier lieu les romans d'aventure jusqu'à 12 ans, puis les romans de SF à partir de 13 ans, quand les 16-19 ans préfèrent la romance, dont la *Dark romance*.

PALMARÈS DES TYPES DE ROMANS LES PLUS LUS SELON L'ÂGE DES LECTEURS LOISIRS DE ROMANS

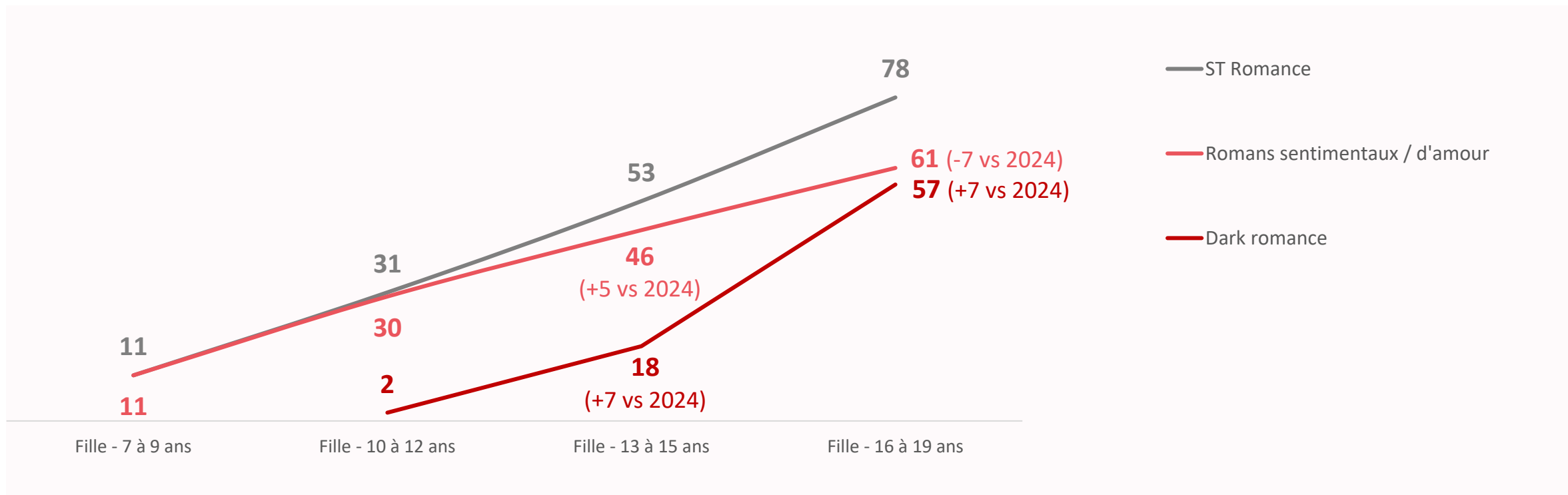


P3BIS. Quels types de romans lis-tu le plus souvent ? Base : Aux lecteurs loisirs qui lisent des romans

⚠ L'item Dark romance a été ajouté en 2024 pour les jeunes âgés de 11 ans et plus


Focus romance

Chez les filles lisant des romans pour leurs loisirs, plus de la moitié des 13-15 ans et plus des 3/4 des 16-19 ans lisent de la romance, en particulier de la *Dark romance*, très présente chez les plus âgées (57%) et en nette progression dès 13 ans (+7 pts).



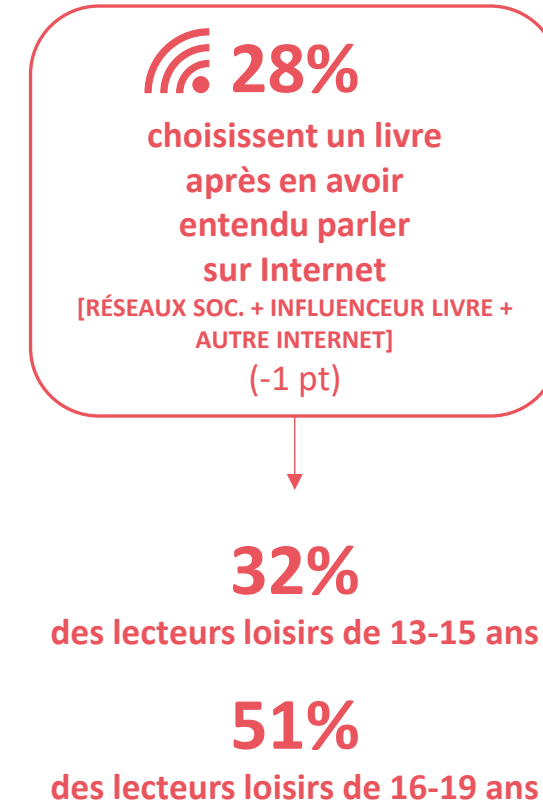
P3BIS. Quels types de romans lis-tu le plus souvent ? Base : Aux lecteurs loisirs qui lisent des romans

Modes de procuration & de prescription des livres



Si les conseils de proches, la couverture, le héros ou le résumé restent les premiers déclencheurs de lecture, une adaptation sur écran, des publications en ligne et la facilité de lecture pèsent également.

44% DES LECTEURS LOISIRS CHOISISSENT UN LIVRE SUR LES CONSEILS DE LEURS PROCHES

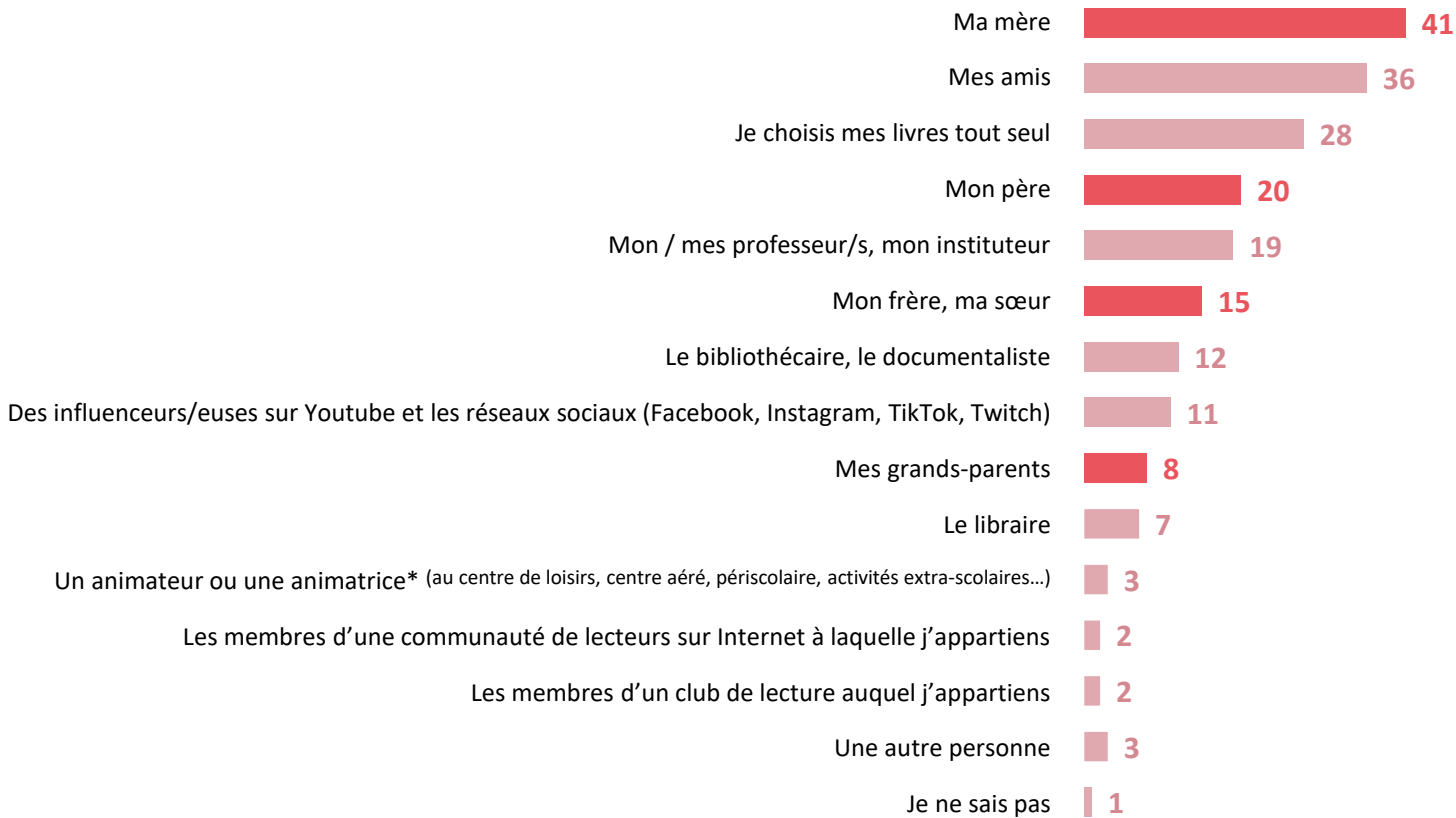


M1. Le plus souvent, comment choisis-tu un livre que tu as envie de lire ? Base : Aux lecteurs loisirs

⚠ L'item « Parce qu'il a l'air facile à lire » a été ajouté en 2026, les évolutions sont donc à interpréter avec précaution
La mention « que tu as envie de lire » a été ajoutée à l'intitulé de la question

Le cercle familial reste, en effet, le premier prescripteur de livres (52%), notamment la mère, qui conseille encore plus qu'avant (+3 pts), à l'inverse du père (-3 pts). Viennent ensuite les amis et les choix individuels.

52% DES LECTEURS LOISIRS CHOISISSENT UN LIVRE SUR CONSEILS DE LEUR FAMILLE



52%
des lecteurs loisirs
choisissent un livre
sur conseils de leur famille
(-1 pt)

46%
conseils de leurs parents
(+1 pt)

évol.
vs 2024
7-19 ANS

+3
+2
+2
-3
-2
-1
=
-2
-1
-1
-
-3
-2
=
-1

M2. Le plus souvent, qui te conseille les livres que tu lis dans le cadre de tes loisirs ? Base : Aux lecteurs loisirs

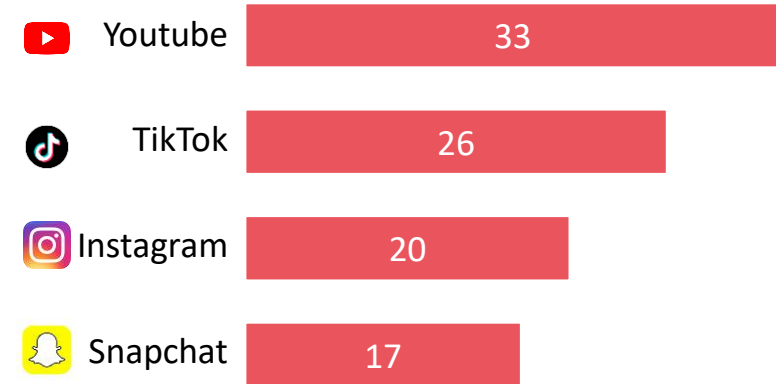
Total supérieur à 100 car plusieurs réponses possibles

Les personnalités suivies sur les sociaux réseaux suscitent finalement peu l'envie de lire au global (10% ; stable), mais ce mode de prescription est beaucoup plus fort chez les 16-19 ans (17%) et progresse (+3 pts vs 2024).

10% DES JEUNES ONT DÉJÀ EU ENVIE DE LIRE UN LIVRE
 GRÂCE A UNE PERSONNALITÉ SUIVIE SUR LES RÉSEAUX SOCIAUX (STABLE)
 → **17%** DES 16-19 ANS (+3 PTS)



48%
 DES JEUNES UTILISENT
 AU MOINS UN RÉSEAU SOCIAL
 POUR S'INFORMER SUR DES LIVRES



MQO. Est-ce que des personnalités que tu suis sur les réseaux sociaux t'ont déjà donné envie de lire un livre ?

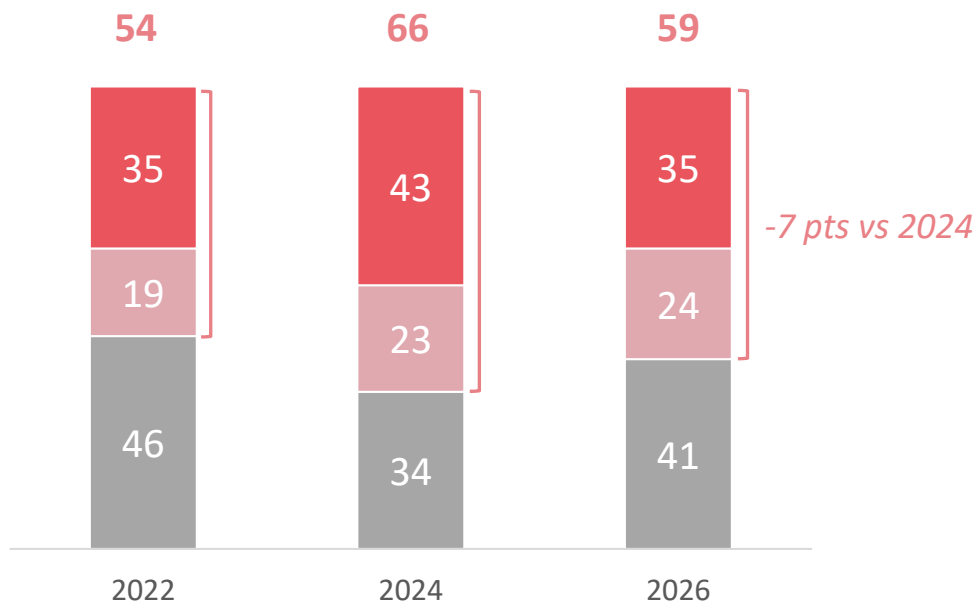
Tu peux les citer ci-dessous si c'est le cas ? Base : Ensemble

Question ouverte, réponses spontanées

M2BIS. Est-ce qu'il t'arrive d'utiliser les réseaux sociaux suivants pour t'informer sur des livres ? Base : Ensemble

Malgré une baisse (-7 pts vs 2024 ; +5 vs 2022), les adaptations de livres sur écran suscitent toujours l'envie de lire chez plus de la moitié des lecteurs loisirs et jusqu'à près des 3/4 de ceux âgés de 16 à 19 ans.

59% DES LECTEURS LOISIRS ONT DÉJÀ EU ENVIE DE LIRE UN LIVRE APRÈS AVOIR VU UNE SÉRIE OU UN FILM SUR UNE PLATEFORME



- Oui, plusieurs fois
- Oui, une fois
- Non, jamais

SELON LES PROFILS			Oui	évol. vs 2024	
Garçons	33	25	42	58	<u>-5</u>
Filles	37	24	39	61	<u>-7</u>
7-12 ans	34	21	45	55	<u>-7</u>
13-15 ans	31	24	45	55	<u>-6</u>
16-19 ans	41	31	28	72	<u>-8</u>

M1BIS. Est-ce que tu as déjà eu envie de lire un livre après avoir vu une série ou un film sur une plateforme comme Netflix, Disney+, Amazon Prime, OCS, Mycanal, etc... ?
Base : Aux lecteurs loisirs

Les lecteurs loisirs se procurent encore plus qu'avant les livres qu'ils lisent, grâce aux achats de leurs parents, en particulier ceux de leur mère (+8 pts vs 2024), ou par l'emprunt en bibliothèque (+8 pts vs 2024).

Mode de procuracy – Top 3

RAPPELS 2024
7-19 ANS

60

43

37

74%

(+6 pts vs 2024)

**S/T achat
ou cadeau
des parents**
(père et/ou mère)

68



Ma mère
m'en achète

51



J'en emprunte
à la bibliothèque,
au CDI

39



Mon père
m'en achète

D'autres membres de ma famille m'en offrent

37

J'en achète moi-même

31

D'autres personnes m'en offrent

21

Quelqu'un m'en donne, m'en prête

19

J'en prends dans les boîtes à livres disponibles dans la rue

18

J'en reçois gratuitement quand je vais au fast-food

10

J'en télécharge gratuitement

8

[A ceux qui lisent des livres numériques/écoutent des livres audios]

J'en reçois régulièrement grâce à un abonnement

7

(Ecole des loisirs, Box...)

D'une autre manière

3

78%

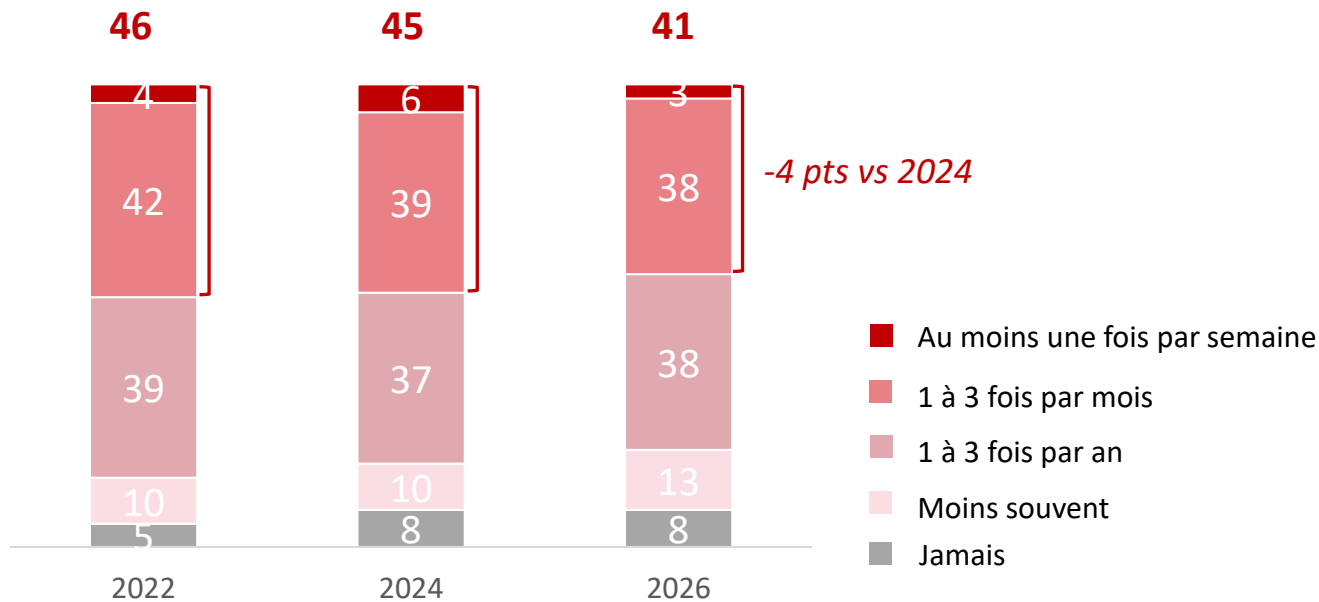
(+3 points vs 2024)

S/T achat ou cadeau de la famille

M6. En général, comment te procures-tu les livres que tu lis ? Base : Aux lecteurs loisirs
Total supérieur à 100 car plusieurs réponses possibles

Les achats réguliers de livres diminuent par rapport aux années précédentes (-4 pts vs 2024 ; -5 pts vs 2022), mais les livres d'occasion poursuivent leur progression (+5 pts).

41% DES JEUNES DÉCLARENT ACHETER DES LIVRES AU MOINS UNE FOIS PAR MOIS (-4 PTS VS 2024)



M8. A quelle fréquence achètes-tu / tes parents t'achètent-ils des livres ? Base : Ensemble

TYPE D'ACHAT



62%

LIVRES D'OCCASION

(+5 pts vs 2024)
parfois neufs, parfois d'occasion
+ toujours d'occasion



38%

LIVRES TOUJOURS NEUFS

(-5 pts vs 2024)

M8BIS. Les livres que tu achètes / que tes parents t'achètent sont ?
Base : A ceux qui achètent des livres / à qui on achète des livres

LIEUX D'ACHAT DE LIVRES



60% SUR INTERNET (stable vs 2024 ; +9 pts vs 2022)
Amazon + sites de seconde main + autres sites Internet



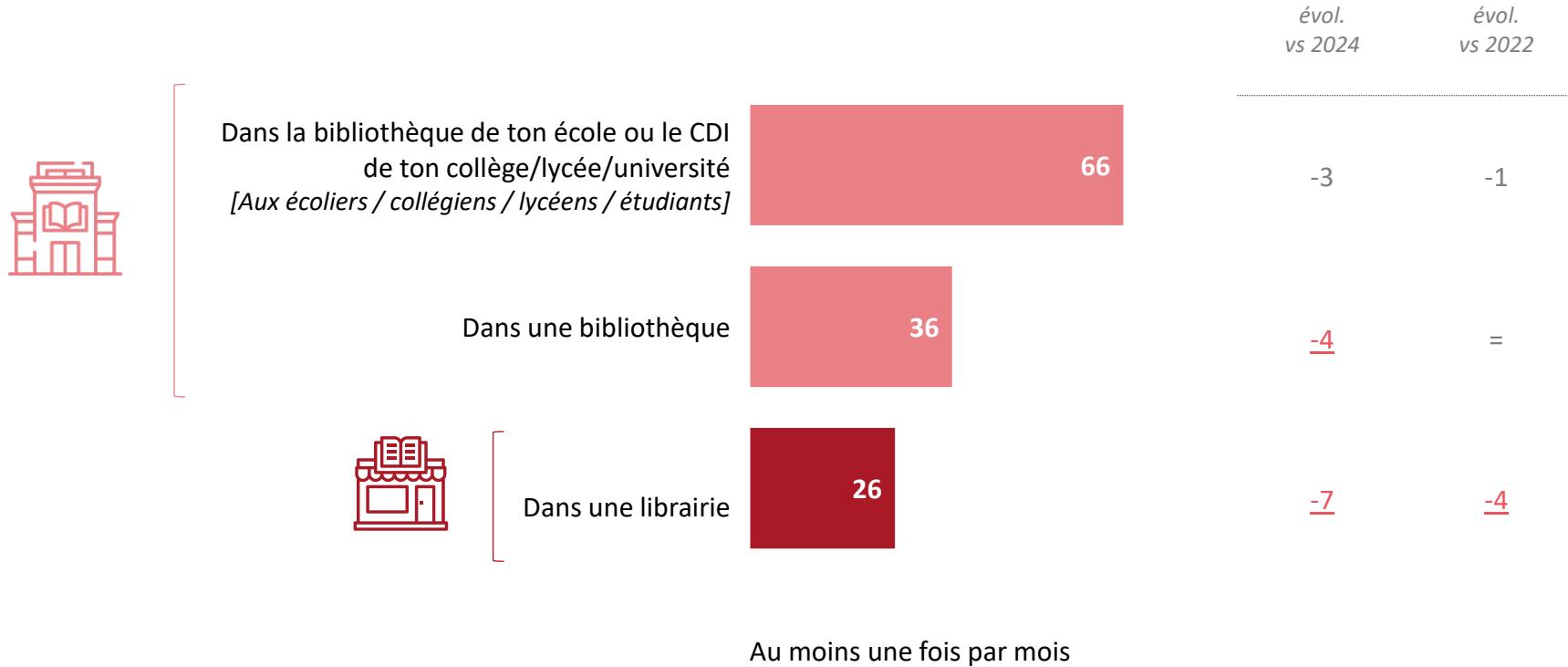
56% GRANDES SURFACES CULTURELLES (+6 pts vs 2024)



38% LIBRAIRIES (+3 pts vs 2024)

M9. Le plus souvent, où achètes-tu / où tes parents t'achètent-ils des livres ?
Base : A ceux qui achètent des livres / à qui on achète des livres
Total supérieur à 100 car plusieurs réponses possibles

Globalement, par rapport à 2024, les jeunes fréquentent moins souvent les bibliothèques et les librairies. Néanmoins, les bibliothèques ont retrouvé un niveau similaire à 2022, ce qui n'est pas le cas des librairies.




Focus

Pass Culture



**Le pass Culture est très bien identifié par les 15-19 ans : 9 sur 10 en ont entendu parler.
D'ailleurs, près des 3/4 des jeunes de 15 à 19 ans ont téléchargé l'application et près de la moitié
(-7 pts vs 2024 ; +4 pts vs 2022) a utilisé l'argent pour des achats culturels, dont des livres pour les trois-quarts.**

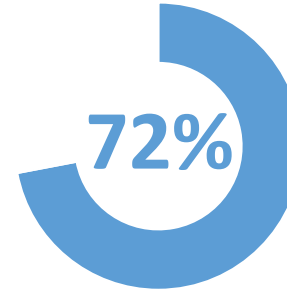


90% des 15-19 ans

**ONT ENTENDU PARLER
DU PASS CULTURE**

(+2 PTS VS 2024 ; +1 PT VS 2022)

92% CHEZ LES 16-19 ANS



72% ONT TÉLÉCHARGÉ L'APPLICATION

(-3 PTS VS 2024)



48% ONT UTILISÉ L'ARGENT DISPONIBLE

(-7 PTS VS 2024 ; +4 PTS VS 2022)



74% ONT UTILISÉ L'ARGENT

POUR ACHETER DES LIVRES

(+3 PTS VS 2024)


M14. As-tu entendu parler du Pass Culture ? Base : Aux jeunes âgés de 15 à 19 ans

M15. Le Pass Culture permet d'avoir accès à une application sur laquelle tu disposes d'une somme d'argent pour des achats culturels (livres, billets d'entrée au musée ou pour des concerts, abonnements numériques).

As-tu téléchargé ce Pass Culture pour disposer de cet argent ? Base : Aux jeunes âgés de 15 à 19 ans


M16. As-tu acheté un ou plusieurs livres avec ton Pass Culture ? Base : A ceux qui ont utilisé le Pass Culture

Place des livres dans l'enfance & rôle des parents



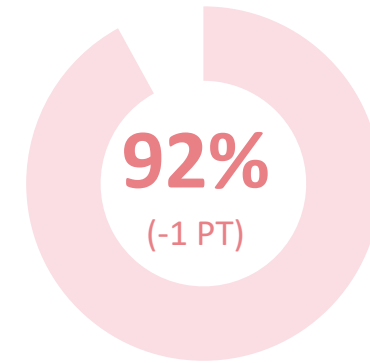

La quasi-totalité des jeunes (stable) déclare que leurs parents leur lisaient des livres quand ils étaient petits, mais l'écart entre les parents continue de se creuser : cette lecture relève toujours plus de la mère que du père (différentiel de 22 pts entre les deux, soit +3 pts vs 2024).

91% DES JEUNES DÉCLARENT QUE LEURS PARENTS LEUR LISAIENT DES LIVRES QUAND ILS ÉTAIENT PETITS



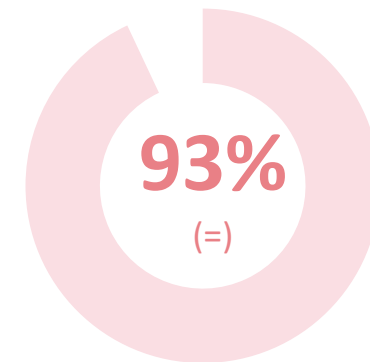
— Au moins un des parents "Oui" (Souvent + De temps en temps)
 — Au moins un des parents "Souvent"

SELON LE SEXE DES PARENTS :



ADORENT / AIMENT BIEN

R8A. Est-ce que tu aimes que l'on te raconte des histoires ?
 Base : Aux enfants à qui leurs parents lisent des histoires



ADORAIENT / AIMAIENT BIEN

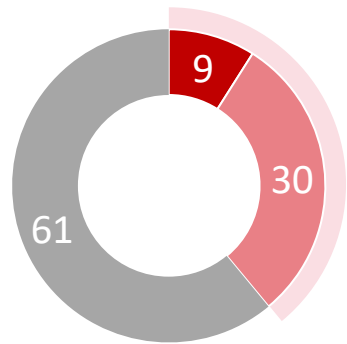
R8B. Est-ce que tu aimais que l'on te raconte des histoires quand tu étais petit/e ? Base : Aux enfants à qui leurs parents lisaient des histoires

R6. Est-ce tes parents te lisaient des livres quand tu étais petit/e ? Base : Ensemble

Cette lecture aux enfants par les parents est globalement moins fréquente, notamment chez les plus jeunes qui en restent néanmoins les premiers bénéficiaires (au moins un parent lit encore des histoires : -7 pts vs 2024).

48% DES JEUNES AYANT BÉNÉFICIÉ D'HISTOIRES RACONTÉES PAR LEURS PARENTS DANS LEUR ENFANCE PARTAGENT ENCORE DES MOMENTS DE LECTURE AVEC EUX (-2 PTS VS 2024)

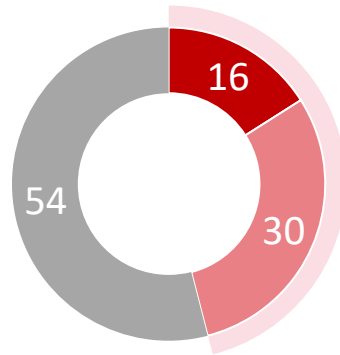
OUI : 39% (-7 pts)



TON PÈRE

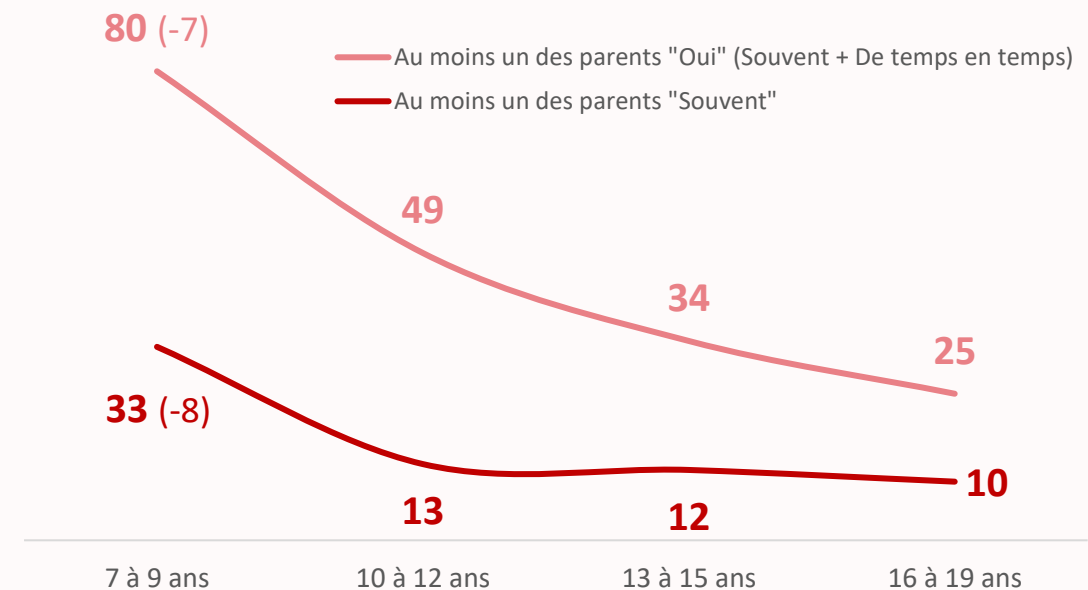
- Oui, souvent
- Oui, de temps en temps
- Non, jamais

OUI : 46% (-2 pts)



TA MÈRE

SELON LES PROFILS

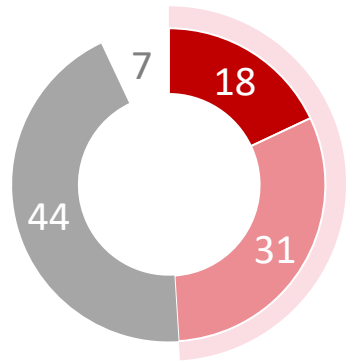


R7. Et est-ce que tes parents te lisent encore des livres ? Base : Aux enfants auxquels les parents lisaient des histoires

Globalement, près d'1 enfant sur 5 déclare qu'aucun de ses parents ne lit de livre (surtout leur père), alors qu'ils n'étaient que 7% à l'affirmer il y a 10 ans (+11 pts vs 2016).

18% DES JEUNES DÉCLARENT QU'AUCUN DE LEURS PARENTS NE LIT DE LIVRE (STABLE VS 2024 ; +11 PTS VS 2016)

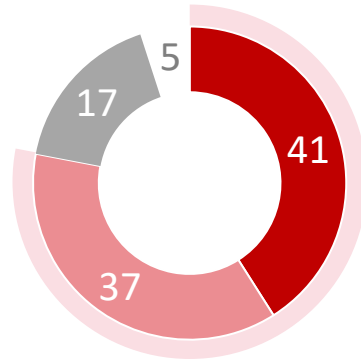
NON : 44%
(+3 pts vs 2024 ; +3 pts vs 2022)



- Oui, souvent
- Oui, de temps en temps
- Non, jamais
- Je ne sais pas

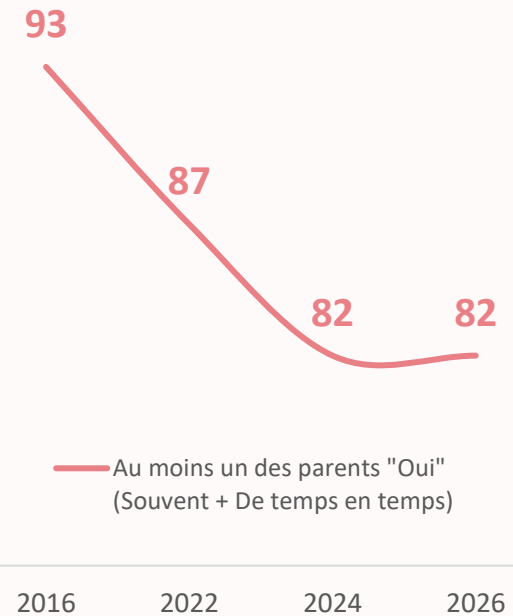
TON PÈRE

NON : 17%
(-1 pt vs 2024 ; +2 pts vs 2022)



TA MÈRE


EVOLUTION DU TAUX DE LECTURE DES PARENTS



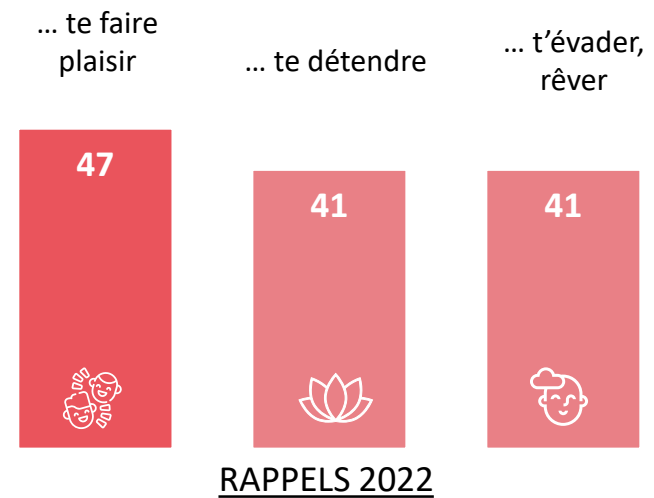
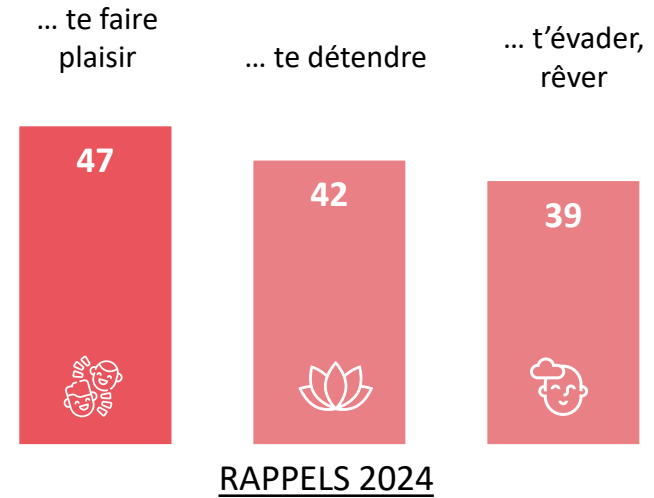
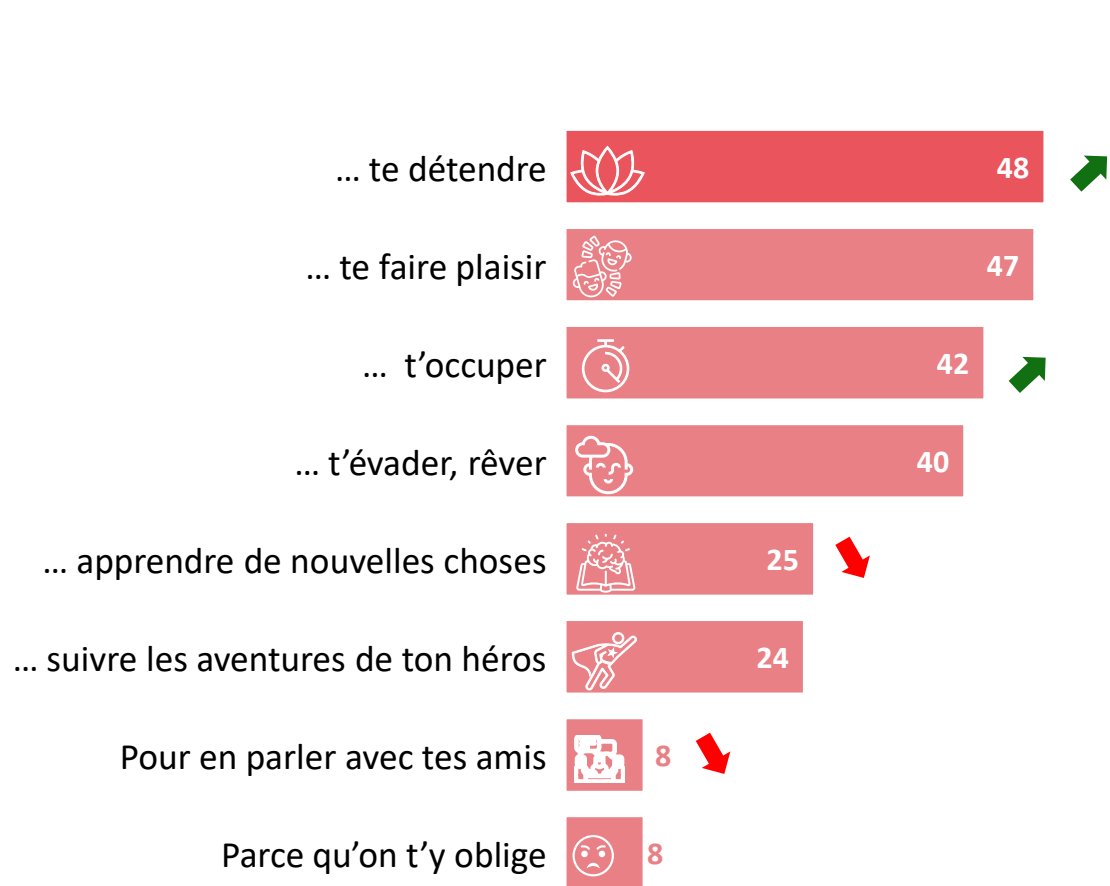
R10. Est-ce que tes parents lisent des livres pour eux-mêmes ? Base : Ensemble

⚠ L'intitulé de la question a été légèrement modifié cette vague (auparavant : Est-ce que tes parents lisent eux-mêmes des livres ?)

Goût, motivations et freins des jeunes pour la lecture



Pour la première fois, la détente arrive en tête des motivations de lecture de ceux qui lisent pour leurs loisirs ; le plaisir occupant la deuxième place, à un niveau stable, suivi par l'occupation, en nette hausse (+8 pts).




R2. Pourquoi lis-tu des livres dans le cadre de tes loisirs ? Pour ... Base : Aux lecteurs loisirs

Total supérieur à 100 car trois réponses possibles

Si ceux qui lisent ne le font pas plus, c'est un peu plus qu'avant par préférence pour d'autres activités (+3 pts).
Quant à ceux qui ne lisent pas pour leurs loisirs, c'est aussi par préférence pour d'autres activités (+2 pts),
mais aussi et beaucoup plus fortement qu'avant par manque d'intérêt (+10 pts vs 2024).

PALMARÈS DES FREINS A LA LECTURE



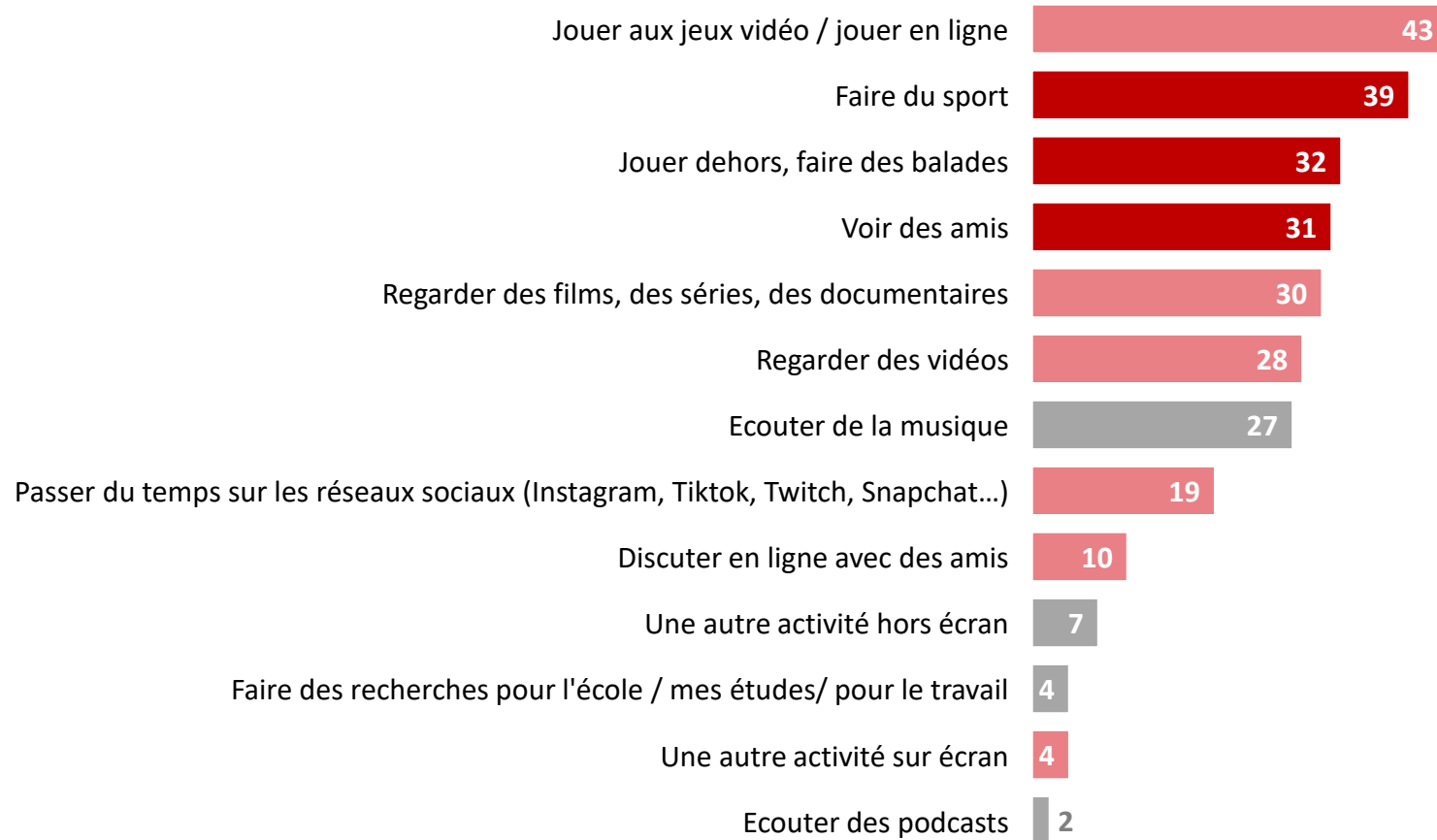


R3A. Pourquoi ne lis-tu pas de livres dans le cadre de tes loisirs ? Base : Aux non lecteurs loisirs

R3B. Pourquoi ne lis-tu pas plus de livres dans le cadre de tes loisirs ? Base: Aux lecteurs loisirs

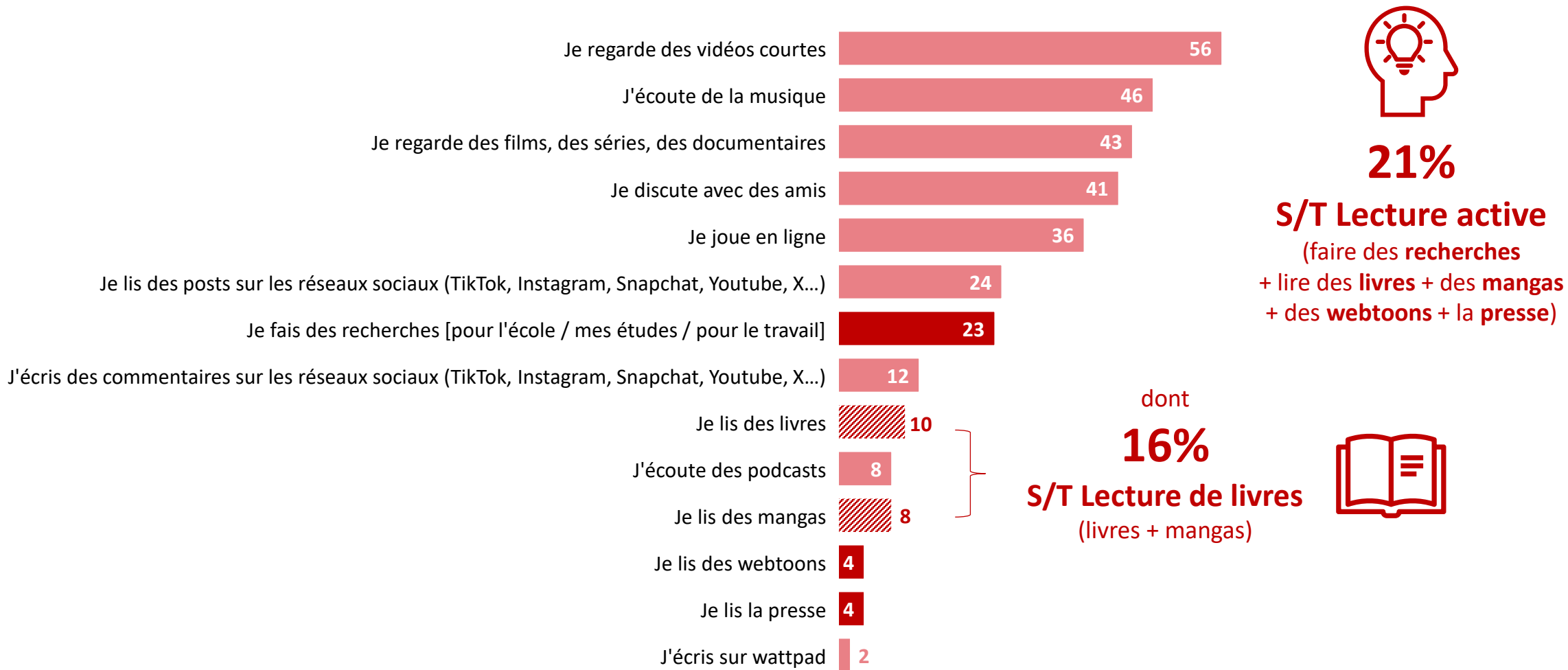
Total supérieur à 100 car trois réponses possibles

Ceux qui préfèrent faire d'autres activités, plutôt que lire un livre, se tournent moins vers des activités sportives ou sociales que vers des activités sur écran.



RNEW. Quelles sont les autres activités que tu préfères faire plutôt que lire un livre ?
Base : A ceux qui préfèrent faire d'autres activités plutôt que lire

Et quand les jeunes passent du temps sur les écrans, c'est majoritairement pour regarder des vidéos courtes ; la lecture active n'étant pratiquée que par 1 jeune sur 5 et la lecture de livres par 1 jeune sur 6.



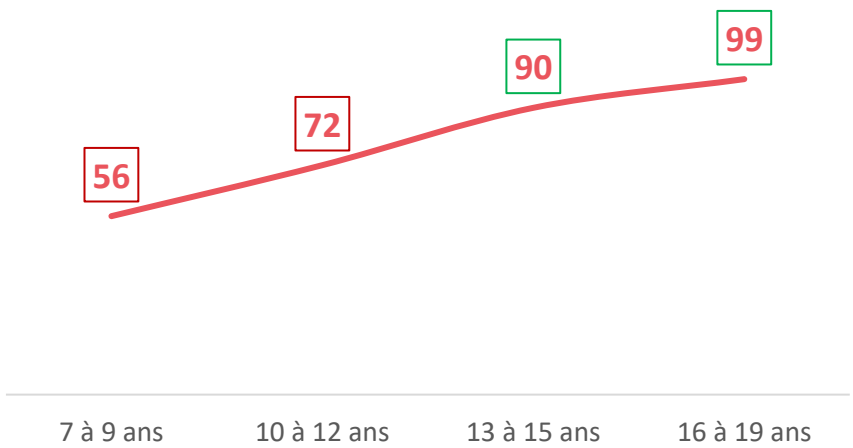
L11. Et pour finir, en général, quand tu passes du temps sur les écrans, que fais-tu ? Base : Ensemble

Les jeunes sont aussi très nombreux à passer du temps sur les réseaux sociaux : de plus de la moitié des 7-9 ans à près des 3/4 des 10-12 ans, pour atteindre la quasi-totalité des adolescents et jeunes adultes.

80% DES JEUNES PASSENT DU TEMPS SUR AU MOINS UN RÉSEAU SOCIAL

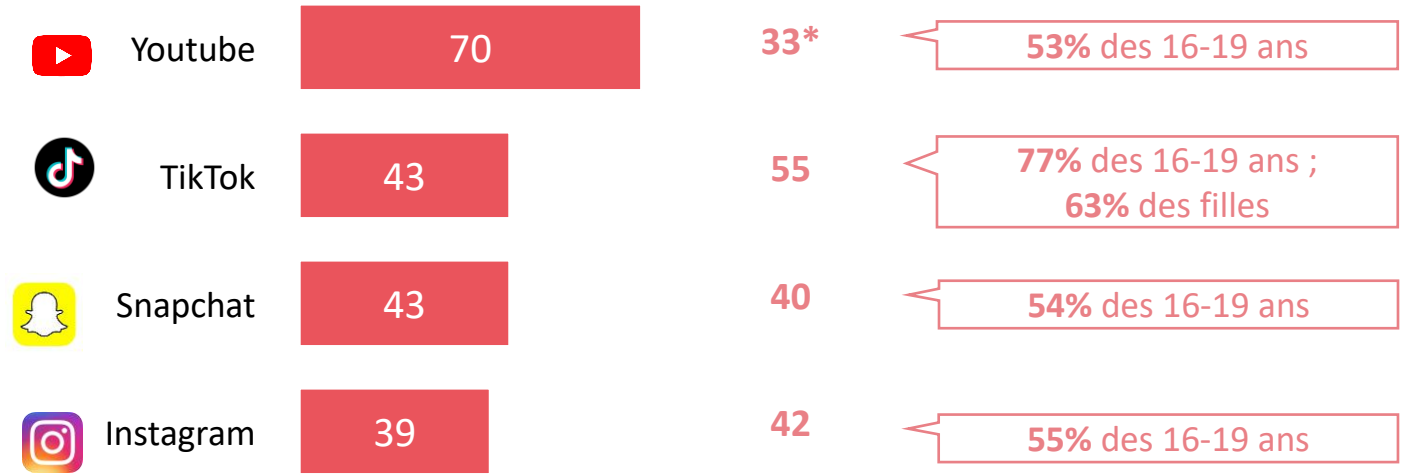


% PASSENT DU TEMPS SUR AU MOINS UN RÉSEAU SOCIAL



L9. Est-ce tu passes du temps sur un ou plusieurs des réseaux sociaux suivants ? Base : Ensemble


■ Oui



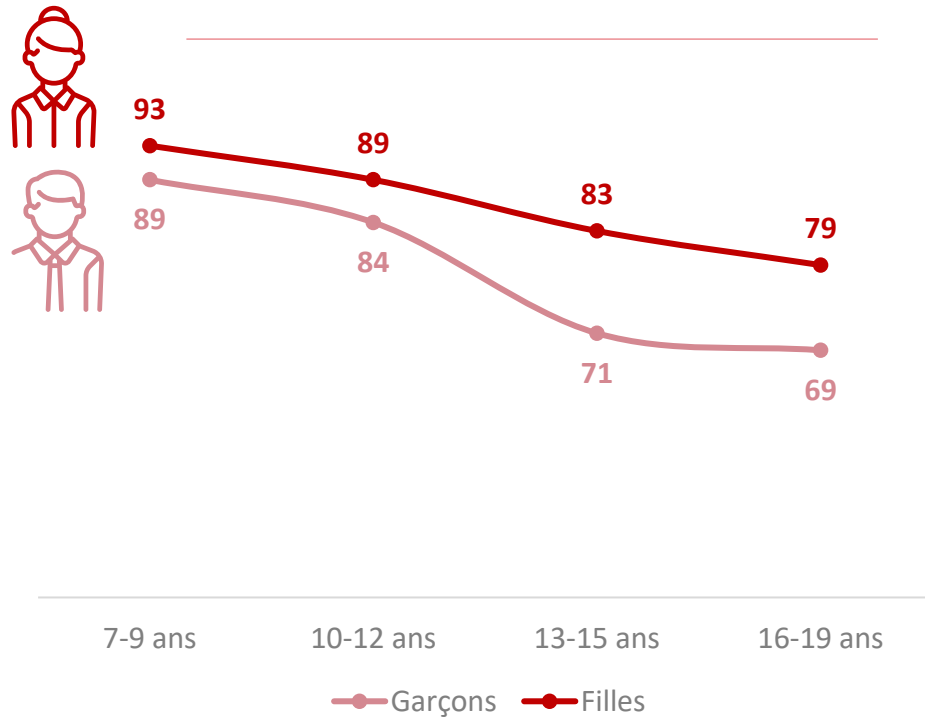
**Note de lecture : 70% des 7-19 ans passent du temps sur Youtube. Parmi eux, 33% y passent au moins une heure par jour.*

L10. Et combien de temps passes-tu par jour sur ce ou ces réseaux ? Base : A ceux qui ont déclaré passer du temps sur chacun des réseaux


Si le goût pour la lecture reste majoritaire, il décroît avec l'âge et près d'1 jeune sur 5 n'aime pas lire. Et c'est encore plus le cas chez les lycéens et chez ceux qui passent 3h ou plus sur écran chaque jour.


 **81%**
AIMENT LIRE


 **19%**
N'AIMENT PAS LIRE



 **91%**
des élèves de primaire

 **93%**
de ceux à qui les parents
achètent des livres au moins
une fois par mois

 **28%**
chez ceux qui passent
quotidiennement
3h ou plus devant un écran

 **30%**
des lycéens

R1. Est-ce que tu aimes lire des livres ? Quel que soit leur format (papier, numérique, audio,...), y compris les BD et les mangas... Base : Ensemble



Points clés à retenir

A RETENIR

- 1 — Malgré un nombre de jeunes lecteurs globalement stable, le décrochage à l'adolescence reste important et la qualité de lecture est affaiblie**

Au global, si la lecture des jeunes est stable par rapport à 2024 (84% lecture école/études/travail ; 81% lecture loisir), elle est toujours bien moins importante chez les 16-19 ans (-26 pts vs 7-12 ans sur la lecture école/études/travail ; -24 pts vs 7-12 ans sur la lecture loisir), qui restent nombreux à ne pas lire du tout (plus d'1/3). Pour les loisirs, la lecture décroît avec l'âge, notamment chez les garçons : 76% d'entre eux lisent à 13-15 ans (-15 pts vs garçons de 7-12 ans) ; 56% à 16-19 ans (-35 pts). Par ailleurs, la lecture des jeunes reste fragmentée, à différents niveaux selon l'âge : 21% font autre chose pendant qu'ils lisent à 7-9 ans ; 45% à 13-15 ans ; 67% à 16-19 ans. Et sur les derniers livres lus école/études/travail, les adolescents sont beaucoup moins nombreux que les plus jeunes à les comprendre, les aimer ou les lire facilement.
- 2 — Pour leurs loisirs, les jeunes passent toujours 10 fois plus de temps sur les écrans qu'à lire des livres**

Les jeunes consacrent 18 minutes par jour à la lecture loisir (-1 min. vs 2024, -8 min. vs 2016 ; 19 min. chez les filles de 16-19 ans, 10 min. chez les garçons de 16-19 ans), avec une diminution du temps de lecture sur des catégories inhabituelles (7-12 ans, filles, CSP+) et une baisse de la lecture régulière chez tous (-4 pts vs 2024 ; -6 pts vs 2022), quand ils passent quotidiennement 3h01 sur les écrans (hors lecture de livres numériques ou écoute de livres audio ; -10 min. vs 2024) et jusqu'à plus de 5h à 16-19 ans. Sur écran, ils lisent peu (16% lecture de livres ; 21% lecture active) et regardent majoritairement des vidéos courtes (56%). Ils passent aussi du temps sur les réseaux sociaux (56% des 7-9 ans ; 72% des 10-12 ans ; 99% des 16-19 ans) et, pour certains, y consacrent au moins 1h par jour (notamment sur TikTok, Instagram et Snapchat).
- 3 — Quand ils lisent pour leurs loisirs, ils se tournent prioritairement vers les BD, les mangas et les romans**

Malgré une baisse (-2 pts), la bande dessinée (albums BD/mangas/comics) reste le premier choix des jeunes pour leur lecture loisir, suivie par les romans, en hausse (+4 pts). Au sein des romans qu'ils lisent, les romans d'aventure, les livres de SF et la romance ont leur préférence, notamment la *dark romance* chez les filles de 16-19 ans (57%, +7 pts). Si les conseils de proches (44%, notamment de leurs parents et surtout de leur mère), la couverture, le héros ou le résumé restent les premiers déclencheurs de lecture, une adaptation sur écran (28%), des publications en ligne (28% ; 32% chez 13-15 ans ; 51% chez les 16-19 ans) et la facilité de lecture (22%) pèsent également. Et pour leurs achats de livres, ils se tournent de plus en plus vers l'occasion (+5 pts vs 2024), quel que soit leur âge, mais en particulier les 7-12 ans (+7 pts).
- 4 — Ils aiment toujours fortement les moments de lectures partagées, néanmoins cette transmission parentale diminue**

Une grande partie des jeunes a bénéficié d'une histoire lue par les parents, notamment par la mère (89%), et cette lecture partagée est jugée très positivement par tous. Néanmoins, en 10 ans, cette lecture partagée régulière a diminué (souvent : -5 pts vs 2016) et, désormais, même les jeunes de 7-9 ans, qui en sont les premiers destinataires, en bénéficient moins fréquemment (souvent : -8 pts vs 2024). D'ailleurs, la figure d'exemple des parents a également reculé en 10 ans : 18% des jeunes déclarent que leurs parents ne lisent pas de livres eux-mêmes (surtout leur père), quand ils n'étaient que 7% à l'affirmer en 2016 (stable vs 2024 ; +11 pts vs 2016).
- 5 — Ils lisent avant tout pour se détendre, se faire plaisir et s'occuper, mais ils préfèrent souvent faire autre chose... sur écran**

Pour la première fois, la détente arrive en tête des motivations de lecture, devant le plaisir et l'occupation, en forte progression (+8 pts vs 2024 et 2022). La préférence pour d'autres activités est le premier frein à la lecture, accompagnée chez les non-lecteurs d'un manque d'intérêt. Quand ils préfèrent faire autre chose, même si le sport, les balades et les amis occupent une place importante, les jeunes se tournent moins vers des activités sportives ou sociales (74%) que vers des activités sur écran (84%), en particulier jouer aux jeux vidéo à 10-15 ans (surtout les garçons) ou passer du temps sur les réseaux sociaux à 16-19 ans.

Prendre le temps de lire des livres demande un effort, souvent difficile face aux récompenses instantanées d'autres activités.

C'est un véritable défi, pour les plus jeunes comme pour nous tous, mais le bien-être et le plaisir n'en seront que plus grands !